

**OPD COMITÉ DE FERIA DE ZAPOTLÁN EL GRANDE**



**MODIFICACIÓN AL PRESUPUESTO DE EGRESOS DEL  
EJERCICIO FISCAL 2024**

## PRESUPUESTO DE EGRESOS Y SUS MODIFICACIONES 2024

[illegible]

**MATRIZ DE INDICADORES  
PARA RESULTADOS /  
INDICADORES DE GESTIÓN  
EJERCICIO FISCAL 2024**

**MATRIZ DE INDICADORES PARA RESULTADOS / INDICADORES DE GESTIÓN**  
**Ente público de Formato\_presupuesto\_2024-modificacion**  
**Ejercicio fiscal 2024**

ID	Denominación del programa	Tipo de programa	Finalidad	Función	Sub-función	Nivel MIR	Código del nivel MIR	Resumen narrativo (Objetivos)	Nombre del indicador	Método de cálculo del indicador	Valor meta programado 1 (Numerador)	Valor meta programado 2 (Denominador)	Frecuencia de medición del indicador	Tipo de indicador	Capítulo 1000 (Aprobado)	Capítulo 2000 (Aprobado)	Capítulo 3000 (Aprobado)	Capítulo 4000 (Aprobado)	Capítulo 5000 (Aprobado)	Capítulo 6000 (Aprobado)	Capítulo 7000 (Aprobado)	Capítulo 8000 (Aprobado)	Capítulo 9000 (Aprobado)
001	FERIA ZAPOTLÁN 2024		INDICADOR DE GESTIÓN	2.7. Otros asuntos	2.7.1 Otros asuntos			INDICADOR DE GESTIÓN	OFRECER A LA POBLACIÓN PORCENTAJE DE PARTICIPANTES	TOTAL DE PARTICIPANTES			Anual	Porcentaje	1,644,817.00	823,807.00	5,964,405.00		26,087.00				43,284.00

MATRIZ DE INDICADORES PARA RESULTADOS / INDICADORES DE GESTIÓN  
Ente público de Formato\_presupuesto\_2024-modificacion  
Ejercicio fiscal 2024

[illegible]

MATRIZ DE INDICADORES PARA RESULTADOS / INDICADORES DE GESTIÓN  
Ente público de Formato\_presupuesto\_2024-modificacion  
Ejercicio fiscal 2024

[illegible]

**ESTIMACIÓN DE INGRESOS**  
**BASE MENSUAL**  
**CLASIFICADOR POR RUBRO**  
**DE INGRESOS EJERCICIO**  
**FISCAL 2024**

ESTIMACIÓN DE INGRESOS BASE MENSUAL  
CLASIFICACIÓN POR RUBRO DE INGRESOS  
Ente público de Formato\_presupuesto\_2024-modificacion  
Ejercicio fiscal 2024

CRI-11	Descripción	FF	Enero	Febrero	Marzo	Abril	Mayo	Junio	Julio	Agosto	Septiembre	Octubre	Noviembre	Diciembre	Total
<b>1000</b>	<b>Impuestos</b>		-	-	-	-	-	-	-	-	-	-	-	-	-
1100	Impuestos sobre los ingresos		-	-	-	-	-	-	-	-	-	-	-	-	-
1101	Impuestos sobre espectáculos públicos	11	-	-	-	-	-	-	-	-	-	-	-	-	-
1200	Impuestos sobre el patrimonio		-	-	-	-	-	-	-	-	-	-	-	-	-
1201	Impuesto predial	11	-	-	-	-	-	-	-	-	-	-	-	-	-
1202	Impuestos sobre transmisiones patrimoniales	11	-	-	-	-	-	-	-	-	-	-	-	-	-
1203	Impuestos sobre negocios jurídicos	11	-	-	-	-	-	-	-	-	-	-	-	-	-
1300	Impuestos sobre la producción, el consumo y las transacciones		-	-	-	-	-	-	-	-	-	-	-	-	-
1400	Impuestos al comercio exterior		-	-	-	-	-	-	-	-	-	-	-	-	-
1500	Impuestos sobre nóminas y asimilables		-	-	-	-	-	-	-	-	-	-	-	-	-
1600	Impuestos ecológicos		-	-	-	-	-	-	-	-	-	-	-	-	-
1700	Accesorios de impuestos		-	-	-	-	-	-	-	-	-	-	-	-	-
1701	Recargos	11	-	-	-	-	-	-	-	-	-	-	-	-	-
1702	Actualizaciones	11	-	-	-	-	-	-	-	-	-	-	-	-	-
1703	Multas	11	-	-	-	-	-	-	-	-	-	-	-	-	-
1704	Gastos de ejecución	11	-	-	-	-	-	-	-	-	-	-	-	-	-
1709	Otros no especificados	11	-	-	-	-	-	-	-	-	-	-	-	-	-
1800	Otros impuestos		-	-	-	-	-	-	-	-	-	-	-	-	-
1801	Otros impuestos	11	-	-	-	-	-	-	-	-	-	-	-	-	-
1900	Impuestos no comprendidos en la ley de ingresos vigente, causados en ejercicios fiscales anteriores pendientes de liquidación o pago		-	-	-	-	-	-	-	-	-	-	-	-	-
1901	Impuestos no comprendidos en la ley de ingresos vigente, causados en ejercicios fiscales anteriores pendientes de liquidación o pago	11	-	-	-	-	-	-	-	-	-	-	-	-	-
2000	Cuotas y aportaciones de seguridad social		-	-	-	-	-	-	-	-	-	-	-	-	-
2100	Aportaciones para fondos de vivienda		-	-	-	-	-	-	-	-	-	-	-	-	-
2200	Cuotas para la seguridad social		-	-	-	-	-	-	-	-	-	-	-	-	-
2300	Cuotas de ahorro para el retiro		-	-	-	-	-	-	-	-	-	-	-	-	-
2400	Otras cuotas y aportaciones para la seguridad social		-	-	-	-	-	-	-	-	-	-	-	-	-
2500	Accesorios de cuotas y aportaciones de seguridad social		-	-	-	-	-	-	-	-	-	-	-	-	-
3000	Contribuciones de mejoras		-	-	-	-	-	-	-	-	-	-	-	-	-
3100	Contribuciones de mejoras por obras públicas		-	-	-	-	-	-	-	-	-	-	-	-	-
3101	Contribuciones de mejoras por obras públicas	11	-	-	-	-	-	-	-	-	-	-	-	-	-
3900	Contribuciones de mejoras no comprendidos en la ley de ingresos vigente, causados en ejercicios fiscales anteriores pendientes de liquidación o pago		-	-	-	-	-	-	-	-	-	-	-	-	-
3901	Contribuciones de mejoras no comprendidos en la ley de ingresos vigente, causados en ejercicios fiscales anteriores pendientes de liquidación o pago	11	-	-	-	-	-	-	-	-	-	-	-	-	-
4000	Derechos		-	-	-	-	-	-	-	-	-	-	-	-	-
4100	Derechos por el uso, goce, aprovechamiento o explotación de bienes de dominio público		-	-	-	-	-	-	-	-	-	-	-	-	-
4101	Derechos por el uso del piso	11	-	-	-	-	-	-	-	-	-	-	-	-	-
4102	Derechos por el uso de los estacionamientos	11	-	-	-	-	-	-	-	-	-	-	-	-	-
4103	Derechos de uso de cementerios y panteones municipales	11	-	-	-	-	-	-	-	-	-	-	-	-	-
4104	Derechos de concesiones y demás inmuebles de propiedad municipal	11	-	-	-	-	-	-	-	-	-	-	-	-	-
4200	Derechos a los hidrocarburos (Derogado)		-	-	-	-	-	-	-	-	-	-	-	-	-
4300	Derechos por prestación de servicios		-	-	-	-	-	-	-	-	-	-	-	-	-
4301	Derechos de licencias y permisos de giros	11	-	-	-	-	-	-	-	-	-	-	-	-	-
4302	Derechos de licencias y permisos de anuncios	11	-	-	-	-	-	-	-	-	-	-	-	-	-
4303	Derechos de licencias de construcción, reconstrucción, reparación o demolición de obras	11	-	-	-	-	-	-	-	-	-	-	-	-	-
4304	Derechos de regularizaciones de los registros de obra	11	-	-	-	-	-	-	-	-	-	-	-	-	-
4305	Derechos de alineamiento, designación de número oficial e inspección	11	-	-	-	-	-	-	-	-	-	-	-	-	-
4306	Derechos de licencias de cambio de régimen de propiedad y urbanización	11	-	-	-	-	-	-	-	-	-	-	-	-	-
4307	Derechos de servicios de obra	11	-	-	-	-	-	-	-	-	-	-	-	-	-
4308	Derechos de servicios de sanidad	11	-	-	-	-	-	-	-	-	-	-	-	-	-
4309	Derechos de servicio de limpieza, recolección, traslado, tratamiento y disposición final de residuos	11	-	-	-	-	-	-	-	-	-	-	-	-	-
4310	Derechos de agua potable, drenaje, alcantarillado, tratamiento y disposición final de aguas residuales	11	-	-	-	-	-	-	-	-	-	-	-	-	-
4311	Derechos del rastro	11	-	-	-	-	-	-	-	-	-	-	-	-	-
4312	Derechos del registro civil	11	-	-	-	-	-	-	-	-	-	-	-	-	-
4313	Derechos de las certificaciones	11	-	-	-	-	-	-	-	-	-	-	-	-	-

ESTIMACIÓN DE INGRESOS BASE MENSUAL  
CLASIFICACIÓN POR RUBRO DE INGRESOS  
Ente público de Formato\_presupuesto\_2024-modificacion  
Ejercicio fiscal 2024

CRI-LI	Descripción	FF	Enero	Febrero	Marzo	Abril	Mayo	Junio	Julio	Agosto	Septiembre	Octubre	Noviembre	Diciembre	Total
4314	Derechos de los servicios de catastro	11													-
4400	Otros derechos		-	-	-	-	-	-	-	-	-	-	-	-	-
4401	Otros derechos	11													-
4500	Accesorios de derechos		-	-	-	-	-	-	-	-	-	-	-	-	-
4501	Recargos	11													-
4502	Actualizaciones	11													-
4503	Multas	11													-
4504	Gastos de ejecución	11													-
4509	Otros no especificados	11													-
4900	Derechos no comprendidos en la ley de Ingresos vigente, causados en ejercicios fiscales anteriores pendientes de liquidación o pago		-	-	-	-	-	-	-	-	-	-	-	-	-
4901	Derechos no comprendidos en la ley de Ingresos vigente, causados en ejercicios fiscales anteriores pendientes de liquidación o pago	11													-
5000	Productos		-	-	-	-	-	-	-	-	-	-	-	-	-
5100	Productos		-	-	-	-	-	-	-	-	-	-	-	-	-
5101	Uso, goce, aprovechamiento o explotación de bienes de dominio privado	11													-
5102	Productos diversos	11													-
5200	Productos de capital (Derogado)														-
5900	Productos no comprendidos en la ley de Ingresos vigente, causados en ejercicios fiscales anteriores pendientes de liquidación o pago		-	-	-	-	-	-	-	-	-	-	-	-	-
5901	Productos no comprendidos en la ley de Ingresos vigente, causados en ejercicios fiscales anteriores pendientes de liquidación o pago	11													-
6000	Aprovechamientos		-	-	-	-	-	-	-	-	-	-	-	-	-
6100	Aprovechamientos		-	-	-	-	-	-	-	-	-	-	-	-	-
6101	Aprovechamientos de las sanciones, multas, honorarios y donativos	11													-
6102	Aprovechamientos de las indemnizaciones a favor del municipio	11													-
6103	Otros aprovechamientos	11													-
6200	Aprovechamientos patrimoniales		-	-	-	-	-	-	-	-	-	-	-	-	-
6201	Aprovechamientos por el uso o enajenación de bienes	11													-
6202	Aprovechamientos por recuperación de capital o patrimonio invertido	11													-
6300	Accesorios de aprovechamientos		-	-	-	-	-	-	-	-	-	-	-	-	-
6301	Recargos	11													-
6302	Actualizaciones	11													-
6303	Multas	11													-
6304	Gastos de ejecución	11													-
6309	Otros no especificados	11													-
6900	Aprovechamientos no comprendidos en la ley de Ingresos vigente, causados en ejercicios fiscales anteriores pendientes de liquidación o pago		-	-	-	-	-	-	-	-	-	-	-	-	-
6901	Aprovechamientos no comprendidos en la ley de Ingresos vigente, causados en ejercicios fiscales anteriores pendientes de liquidación o pago	11													-
7000	Ingresos por venta de bienes, prestación de servicios y otros ingresos		577,500	577,500	577,500	577,500	577,500	577,500	577,500	577,500	577,500	647,500	577,500	577,500	7,000,000
7100	Ingresos por venta de bienes y prestación de servicios de instituciones públicas de seguridad social		-	-	-	-	-	-	-	-	-	-	-	-	-
7101	Ingresos por venta de bienes y prestación de servicios de instituciones públicas de seguridad social	14													-
7200	Ingresos por venta de bienes y prestación de servicios de empresas productivas del estado														-
7300	Ingresos por venta de bienes y prestación de servicios de entidades paraestatales y fideicomisos no empresariales y no financieros		-	-	-	-	-	-	-	-	-	-	-	-	-
7301	Ingresos por venta de bienes y prestación de servicios de entidades paraestatales y fideicomisos no empresariales y no financieros	14													-
7400	Ingresos por venta de bienes y prestación de servicios de entidades paraestatales empresariales no financieras con participación estatal mayoritaria														-
7500	Ingresos por venta de bienes y prestación de servicios de entidades paraestatales empresariales financieras monetarias con participación estatal mayoritaria														-
7600	Ingresos por venta de bienes y prestación de servicios de entidades paraestatales empresariales financieras no monetarias con participación estatal mayoritaria														-

**ESTIMACIÓN DE INGRESOS BASE MENSUAL**  
**CLASIFICACIÓN POR RUBRO DE INGRESOS**  
**Ente público de Formato\_presupuesto\_2024-modificacion**  
**Ejercicio fiscal 2024**

CRI-LI	Descripción	FF	Enero	Febrero	Marzo	Abril	Mayo	Junio	Julio	Agosto	Septiembre	Octubre	Noviembre	Diciembre	Total
7700	Ingresos por venta de bienes y prestación de servicios de fideicomisos financieros públicos con participación estatal mayoritaria		-	-	-	-	-	-	-	-	-	-	-	-	-
7701	Ingresos por venta de bienes y prestación de servicios de fideicomisos financieros públicos con participación estatal mayoritaria	14													-
7800	Ingresos por venta de bienes y prestación de servicios de los poderes legislativo y judicial, y de los órganos autónomos														-
7900	Otros ingresos		577,500	577,500	577,500	577,500	577,500	577,500	577,500	577,500	577,500	647,500	577,500	577,500	7,000,900
7901	Otros ingresos	14	577,500	577,500	577,500	577,500	577,500	577,500	577,500	577,500	577,500	647,500	577,500	577,500	7,000,900
8000	Participaciones, aportaciones, convenios, incentivos derivados de la colaboración fiscal y fondos distintos de las aportaciones		-	-	-	-	-	-	-	-	-	-	-	-	-
8100	Participaciones		-	-	-	-	-	-	-	-	-	-	-	-	-
8101	Fondo general de participaciones (Federal)	15													-
8102	Fondo de fomento municipal (Federal)	15													-
8103	Fondo de fiscalización y recaudación (Federal)	15													-
8104	Fondo de compensación (Federal)	15													-
8105	Fondo de extracción de hidrocarburos (Federal)	15													-
8106	Impuesto especial sobre producción y servicios (Federal)	15													-
8107	0.136% de la recaudación federal participable (Federal)	15													-
8108	3.17% sobre extracción de petróleo (Federal)	15													-
8109	Gasolinas y diésel (Federal)	15													-
8110	Fondo del impuesto sobre la renta (Federal)	15													-
8111	Fondo de estabilización de los ingresos de las entidades federativas (Federal)	15													-
8112	Participaciones del estado	16													-
8200	Aportaciones		-	-	-	-	-	-	-	-	-	-	-	-	-
8201	Fondo de aportaciones para la infraestructura social municipal	25													-
8202	Fondo de aportaciones para el fortalecimiento municipal	25													-
8300	Convenios		-	-	-	-	-	-	-	-	-	-	-	-	-
8301	Convenios de protección social en salud	17													-
8302	Convenios de descentralizados	17													-
8303	Convenio de reasignación	17													-
8304	Otros convenios y subsidios (Con ingresos de libre disposición)	17													-
8304	Otros convenios y subsidios (Con ingresos etiquetados federales)	25													-
8304	Otros convenios y subsidios (Con ingresos etiquetados estatales)	26													-
8400	Incentivos derivados de la colaboración fiscal		-	-	-	-	-	-	-	-	-	-	-	-	-
8401	Tenencia o uso de vehículos	15													-
8402	Fondo de compensación ISAN	15													-
8403	Impuesto sobre automóviles nuevos	15													-
8404	Fondo de compensación de repesos-intermedios	15													-
8405	Otros incentivos económicos	15													-
8500	Fondos distintos de aportaciones		-	-	-	-	-	-	-	-	-	-	-	-	-
8501	Fondo para entidades federativas y municipios productores de hidrocarburos	25													-
8502	Fondo minero	25													-
9000	Transferencias, asignaciones, subsidios y subvenciones y pensiones y jubilaciones		-	-	-	-	-	-	-	-	-	-	-	-	-
9100	Transferencias y asignaciones		-	-	-	-	-	-	-	-	-	-	-	-	-
9101	Transferencias y asignaciones (Con ingresos de libre disposición)	17													-
9101	Transferencias y asignaciones (Con ingresos etiquetados federales)	27													-
9101	Transferencias y asignaciones (Con ingresos etiquetados estatales)	26													-
9200	Transferencias al resto del sector público (derogado)		-	-	-	-	-	-	-	-	-	-	-	-	-
9300	Subsidios y subvenciones		-	-	-	-	-	-	-	-	-	-	-	-	-
9301	Subsidios y subvenciones (Con ingresos de libre disposición)	17													-
9301	Subsidios y subvenciones (Con ingresos etiquetados federales)	27													-
9301	Subsidios y subvenciones (Con ingresos etiquetados estatales)	26													-
9400	Ayudas sociales (derogado)		-	-	-	-	-	-	-	-	-	-	-	-	-
9500	Pensiones y jubilaciones		-	-	-	-	-	-	-	-	-	-	-	-	-
9501	Pensiones y jubilaciones	17													-
9600	Transferencias a fideicomisos, mandatos y análogos (derogado)		-	-	-	-	-	-	-	-	-	-	-	-	-
9700	Transferencias del fondo mexicano del petróleo para la estabilización y el desarrollo		-	-	-	-	-	-	-	-	-	-	-	-	-
9701	Transferencias del fondo mexicano del petróleo para la estabilización y el desarrollo	17													-
0000	Ingresos derivados de financiamiento		-	-	-	-	-	-	-	-	-	-	-	-	-

ESTIMACIÓN DE INGRESOS BASE MENSUAL  
CLASIFICACIÓN POR RUBRO DE INGRESOS  
Ente público de Formato\_presupuesto\_2024-modificacion  
Ejercicio fiscal 2024

CRI-LI	Descripción	FF	Enero	Febrero	Marzo	Abril	Mayo	Junio	Julio	Agosto	Septiembre	Octubre	Noviembre	Diciembre	Total
0100	Endeudamiento Interno														-
0200	Endeudamiento externo														-
0300	Financiamiento interno		-	-	-	-	-	-	-	-	-	-	-	-	-
0301	Financiamiento interno	12													-
	Estimación de ingresos	12	577,500	577,500	577,500	577,500	577,500	577,500	577,500	577,500	577,500	647,500	577,500	577,500	7,000,000
	Remanente de recursos fiscales	11													
	Remanente financiamiento interno	12													
	Remanente ingresos propios	14													
	Remanente recursos fiscales	15													1,000,000
	Remanente recursos estatales	16													
	Remanente otros recursos de libre disposición	17													
	Remanente recursos federales	25													
	Remanente recursos estatales	26													
	Remanente otros recursos federales etiquetados	27													
	Suma estimación de ingresos + remanentes														8,000,000

**PRESUPUESTO DE EGRESOS**  
**BASE MENSUAL**  
**CLASIFICADOR POR OBJETO**  
**DEL GASTO EJERCICIO FISCAL**  
**2024**

**PRESUPUESTO DE EGRESOS BASE MENSUAL**  
**CLASIFICADOR POR OBJETO DEL GASTO**  
Ente público de Formato\_presupuesto\_2024-modificacion  
**Ejercicio fiscal 2024**

COG	Descripción	FF	Enero	Febrero	Marzo	Abril	Mayo	Junio	Julio	Agosto	Septiembre	Octubre	Noviembre	Diciembre	Total
1000	Servicios personales.		112,070	118,124	119,482	119,832	119,657	130,764	134,485	139,179	136,173	219,810	164,344	130,497	1,644,417
1100	Remuneraciones al personal de carácter permanente.		102,155	102,155	102,155	102,155	102,155	102,155	102,155	102,155	102,155	102,155	102,155	102,155	1,225,860
111	Dietas.	11	-	-	-	-	-	-	-	-	-	-	-	-	-
		12	-	-	-	-	-	-	-	-	-	-	-	-	-
		13	-	-	-	-	-	-	-	-	-	-	-	-	-
		14	-	-	-	-	-	-	-	-	-	-	-	-	-
		15	-	-	-	-	-	-	-	-	-	-	-	-	-
		16	-	-	-	-	-	-	-	-	-	-	-	-	-
		17	-	-	-	-	-	-	-	-	-	-	-	-	-
		25	-	-	-	-	-	-	-	-	-	-	-	-	-
		26	-	-	-	-	-	-	-	-	-	-	-	-	-
		27	-	-	-	-	-	-	-	-	-	-	-	-	-
112	Haberes.		-	-	-	-	-	-	-	-	-	-	-	-	-
113	Sueldos base al personal permanente.	11	-	-	-	-	-	-	-	-	-	-	-	-	-
		12	-	-	-	-	-	-	-	-	-	-	-	-	-
		13	-	-	-	-	-	-	-	-	-	-	-	-	-
		14	102,155	102,155	102,155	102,155	102,155	102,155	102,155	102,155	102,155	102,155	102,155	102,155	1,225,860
		15	-	-	-	-	-	-	-	-	-	-	-	-	-
		16	-	-	-	-	-	-	-	-	-	-	-	-	-
		17	-	-	-	-	-	-	-	-	-	-	-	-	-
		25	-	-	-	-	-	-	-	-	-	-	-	-	-
		26	-	-	-	-	-	-	-	-	-	-	-	-	-
		27	-	-	-	-	-	-	-	-	-	-	-	-	-
114	Remuneraciones por adscripción laboral en el extranjero.	11	-	-	-	-	-	-	-	-	-	-	-	-	-
		12	-	-	-	-	-	-	-	-	-	-	-	-	-
		13	-	-	-	-	-	-	-	-	-	-	-	-	-
		14	-	-	-	-	-	-	-	-	-	-	-	-	-
		15	-	-	-	-	-	-	-	-	-	-	-	-	-
		16	-	-	-	-	-	-	-	-	-	-	-	-	-
		17	-	-	-	-	-	-	-	-	-	-	-	-	-
		25	-	-	-	-	-	-	-	-	-	-	-	-	-
		26	-	-	-	-	-	-	-	-	-	-	-	-	-
		27	-	-	-	-	-	-	-	-	-	-	-	-	-
1200	Remuneraciones al personal de carácter transitorio.		4,874	1,459	3,167	3,167	3,167	3,167	3,167	3,167	3,167	87,532	17,530	8,289	141,853
121	Honorarios asimilables a salarios.	11	-	-	-	-	-	-	-	-	-	-	-	-	-
		12	-	-	-	-	-	-	-	-	-	-	-	-	-
		13	-	-	-	-	-	-	-	-	-	-	-	-	-
		14	4,874	1,459	3,167	3,167	3,167	3,167	3,167	3,167	3,167	87,532	17,530	8,289	141,853
		15	-	-	-	-	-	-	-	-	-	-	-	-	-
		16	-	-	-	-	-	-	-	-	-	-	-	-	-
		17	-	-	-	-	-	-	-	-	-	-	-	-	-
		25	-	-	-	-	-	-	-	-	-	-	-	-	-
		26	-	-	-	-	-	-	-	-	-	-	-	-	-
		27	-	-	-	-	-	-	-	-	-	-	-	-	-
122	Sueldos base al personal eventual.	11	-	-	-	-	-	-	-	-	-	-	-	-	-
		12	-	-	-	-	-	-	-	-	-	-	-	-	-
		13	-	-	-	-	-	-	-	-	-	-	-	-	-
		14	-	-	-	-	-	-	-	-	-	-	-	-	-
		15	-	-	-	-	-	-	-	-	-	-	-	-	-
		16	-	-	-	-	-	-	-	-	-	-	-	-	-
		17	-	-	-	-	-	-	-	-	-	-	-	-	-
		25	-	-	-	-	-	-	-	-	-	-	-	-	-
		26	-	-	-	-	-	-	-	-	-	-	-	-	-
		27	-	-	-	-	-	-	-	-	-	-	-	-	-
123	Retribuciones por servicios de carácter social.	11	-	-	-	-	-	-	-	-	-	-	-	-	-
		12	-	-	-	-	-	-	-	-	-	-	-	-	-
		13	-	-	-	-	-	-	-	-	-	-	-	-	-
		14	-	-	-	-	-	-	-	-	-	-	-	-	-
		15	-	-	-	-	-	-	-	-	-	-	-	-	-
		16	-	-	-	-	-	-	-	-	-	-	-	-	-
		17	-	-	-	-	-	-	-	-	-	-	-	-	-
		25	-	-	-	-	-	-	-	-	-	-	-	-	-
		26	-	-	-	-	-	-	-	-	-	-	-	-	-
		27	-	-	-	-	-	-	-	-	-	-	-	-	-

PRESUPUESTO DE EGRESOS BASE MENSUAL  
CLASIFICADOR POR OBJETO DEL GASTO  
Ente público de Formato\_presupuesto\_2024-modificacion  
Ejercicio fiscal 2024

COG	Descripción	FF	Enero	Febrero	Marzo	Abril	Mayo	Junio	Julio	Agosto	Septiembre	Octubre	Noviembre	Diciembre	Total
124	Retribución a los representantes de los trabajadores y de los patrones en la Junta de Conciliación y Arbitraje.														-
1300	Remuneraciones adicionales y especiales.		5,041	9,339	9,339	9,339	9,339	20,271	24,167	28,530	25,523	24,981	39,207	12,852	217,928
131	Primas por años de servicios efectivos prestados.	11													-
		12													-
		13													-
		14													-
		15													-
		16													-
		17													-
		25													-
		26													-
		27													-
132	Primas de vacaciones, dominical y gratificación de fin de año.	11													-
		12													-
		13													-
		14	1,117	1,117	1,117	1,117	1,117	12,049	15,945	20,308	17,301	16,759	30,701	9,058	127,706
		15													-
		16													-
		17													-
		25													-
		26													-
		27													-
133	Horas extraordinarias.	11													-
		12													-
		13													-
		14													-
		15													-
		16													-
		17													-
		25													-
		26													-
		27													-
134	Compensaciones.	11													-
		12													-
		13													-
		14	3,924	8,222	8,222	8,222	8,222	8,222	8,222	8,222	8,222	8,222	8,506	3,794	90,222
		15													-
		16													-
		17													-
		25													-
		26													-
		27													-
135	Sobrehaberes.														-
136	Asignaciones de técnico, de mando, por comisión, de vuelo y de técnico especial.														-
137	Honorarios especiales.	11													-
		12													-
		13													-
		14													-
		15													-
		16													-
		17													-
		25													-
		26													-
		27													-
138	Participaciones por vigilancia en el cumplimiento de la leyes y custodia de valores.	11													-
		12													-
		13													-
		14													-
		15													-
		16													-
		17													-
		25													-

PRESUPUESTO DE EGRESOS BASE MENSUAL  
CLASIFICADOR POR OBJETO DEL GASTO  
Ente público de Formato\_presupuesto\_2024-modificacion  
Ejercicio fiscal 2024

COG	Descripción	FF	Enero	Febrero	Marzo	Abril	Mayo	Junio	Julio	Agosto	Septiembre	Octubre	Noviembre	Diciembre	Total
		26													-
		27													-
1400	Seguridad social.		-	5,171	4,821	5,171	4,996	5,171	4,996	5,327	5,328	5,142	5,452	7,201	58,776
		11													-
		12													-
		13													-
		14		5,171	4,821	5,171	4,996	5,171	4,996	5,327	5,328	5,142	5,452	7,201	58,776
		15													-
		16													-
		17													-
		25													-
		26													-
		27													-
141	Aportaciones de seguridad social.														-
		11													-
		12													-
		13													-
		14													-
		15													-
		16													-
		17													-
		25													-
		26													-
		27													-
142	Aportaciones a fondos de vivienda.														-
		11													-
		12													-
		13													-
		14													-
		15													-
		16													-
		17													-
		25													-
		26													-
		27													-
143	Aportaciones al sistema para el retiro.														-
		11													-
		12													-
		13													-
		14													-
		15													-
		16													-
		17													-
		25													-
		26													-
		27													-
144	Aportaciones para seguros.														-
		11													-
		12													-
		13													-
		14													-
		15													-
		16													-
		17													-
		25													-
		26													-
		27													-
1500	Otras prestaciones sociales y económicas.		-	-	-	-	-	-	-	-	-	-	-	-	-
		11													-
		12													-
		13													-
		14													-
		15													-
		16													-
		17													-
		25													-
		26													-
		27													-
151	Cuotas para el fondo de ahorro y fondo de trabajo.														-
		11													-
		12													-
		13													-
		14													-
		15													-
		16													-
		17													-
		25													-
		26													-
		27													-
152	Indemnizaciones.														-
		11													-
		12													-
		13													-
		14													-
		15													-
		16													-
		17													-
		25													-
		26													-
		27													-

**PRESUPUESTO DE EGRESOS BASE MENSUAL**  
**CLASIFICADOR POR OBJETO DEL GASTO**  
**Ente público de Formato\_presupuesto\_2024-modificacion**  
**Ejercicio fiscal 2024**

COG	Descripción	FF	Enero	Febrero	Marzo	Abril	Mayo	Junio	Julio	Agosto	Septiembre	Octubre	Noviembre	Diciembre	Total
153 Prestaciones y haberes de retiro.		11													-
		12													-
		13													-
		14													-
		15													-
		16													-
		17													-
		25													-
		26													-
		27													-
154 Prestaciones contractuales.		11													-
		12													-
		13													-
		14													-
		15													-
		16													-
		17													-
		25													-
		26													-
		27													-
155 Apoyos a la capacitación de los servidores públicos.		11													-
		12													-
		13													-
		14													-
		15													-
		16													-
		17													-
		25													-
		26													-
		27													-
159 Otras prestaciones sociales y económicas.		11													-
		12													-
		13													-
		14													-
		15													-
		16													-
		17													-
		25													-
		26													-
		27													-
1600 PREVISIONES.			-	-	-	-	-	-	-	-	-	-	-	-	
161 Previsiones de carácter laboral, económica y de seguridad social.		11													-
		12													-
		13													-
		14													-
		15													-
		16													-
		17													-
		25													-
		26													-
		27													-
1700 Pago de estímulos a servidores públicos.			-	-	-	-	-	-	-	-	-	-	-	-	
171 Estímulos.		11													-
		12													-
		13													-
		14													-
		15													-
		16													-
		17													-
		25													-
		26													-
		27													-
	11													-	
	12													-	

**PRESUPUESTO DE EGRESOS BASE MENSUAL**  
**CLASIFICADOR POR OBJETO DEL GASTO**  
**Ente público de Formato\_presupuesto\_2024-modificacion**  
**Ejercicio fiscal 2024**

COG	Descripción	FF	Enero	Febrero	Marzo	Abril	Mayo	Junio	Julio	Agosto	Septiembre	Octubre	Noviembre	Diciembre	Total
172	Recompensas.	13													-
		14													-
		15													-
		16													-
		17													-
		25													-
		26													-
		27													-
2000	Materiales y suministros.		16,432	16,325	16,908	18,996	12,690	13,245	21,359	22,001	18,083	75,194	56,008	34,566	321,807
2100	Materiales de administración, emisión de documentos y artículos oficiales.		5,424	6,602	5,436	2,083	2,527	3,328	9,091	6,007	2,084	54,278	17,488	3,087	117,435
211	Materiales, útiles y equipos menores de oficina.	11													-
		12													-
		13													-
		14	1,250	1,250	1,250	1,250	1,250	1,250	1,250	1,250	1,250	1,250	1,870	1,220	15,590
		15													-
		16													-
		17													-
		25													-
212	Materiales y útiles de impresión y reproducción.	11													-
		12													-
		13													-
		14	485	833	833	833	833	833	833	834	834	8,210		743	16,104
		15													-
		16													-
		17													-
		25													-
213	Material estadístico y geográfico.	11													-
		12													-
		13													-
		14													-
		15													-
		16													-
		17													-
		25													-
214	Materiales, útiles y equipos menores de tecnologías de la información y comunicaciones.	11													-
		12													-
		13													-
		14													-
		15													-
		16													-
		17													-
		25													-
215	Material impreso e información digital.	11													-
		12													-
		13													-
		14	2,171	4,037	329				3,093			36,350	14,648	1,124	61,752
		15													-
		16													-
		17													-
		25													-
		11													-
		12													-
		13													-

PRESUPUESTO DE EGRESOS BASE MENSUAL  
CLASIFICADOR POR OBJETO DEL GASTO  
Ente público de Formato\_presupuesto\_2024-modificacion  
Ejercicio fiscal 2024

COG	Descripción	FF	Enero	Febrero	Marzo	Abril	Mayo	Junio	Julio	Agosto	Septiembre	Octubre	Noviembre	Diciembre	Total
216	Material de limpieza.	14	1,518	482	3,024		444	1,245	3,915	3,923		8,468	970		23,989
		15													-
		16													-
		17													-
		25													-
		26													-
		27													-
217	Materiales y útiles de enseñanza.	11													-
		12													-
		13													-
		14													-
		15													-
		16													-
		17													-
218	Materiales para el registro e identificación de bienes y personas.	25													-
		26													-
		27													-
		11													-
		12													-
		13													-
		14													-
2200	Alimentos y utensilios.	15													-
		16													-
		17													-
		25													-
		26													-
		27													-
		11	3,333	3,333	2,537	5,913	1,913	1,667	4,018	5,000	5,000	7,850	28,541	1,697	70,802
221	Productos alimenticios para personas.	12													-
		13													-
		14	3,333	3,333	2,537	5,913	1,913	1,667	4,018	5,000	5,000	7,032	28,541	1,697	69,984
		15													-
		16													-
		17													-
		25													-
222	Productos alimenticios para animales.	26													-
		27													-
		11													-
		12													-
		13													-
		14													-
		15													-
223	Utensilios para el servicio de alimentación.	16													-
		17													-
		25													-
		26													-
		27													-
		11													-
		12													-
2300	Materias primas y materiales de producción y comercialización.	13													-
		14										818			818
		15													-
		16													-
		17													-
		25													-
		26													-
231	Productos alimenticios, agropecuarios y forestales adquiridos como materia prima.	27													-
		11													-
		12													-
		13													-
232	Insumos textiles adquiridos como materia prima.	14													-
		15													-
		16													-
		17													-
233	Productos de papel, cartón e impresos adquiridos como materia prima.	25													-
		26													-
		27													-
		11													-

**PRESUPUESTO DE EGRESOS BASE MENSUAL**  
**CLASIFICADOR POR OBJETO DEL GASTO**  
**Ente público de Formato\_presupuesto\_2024-modificacion**  
**Ejercicio fiscal 2024**

COG	Descripción	FF	Enero	Febrero	Marzo	Abril	Mayo	Junio	Julio	Agosto	Septiembre	Octubre	Noviembre	Diciembre	Total
234	Combustibles, lubricantes, aditivos, carbón y sus derivados adquiridos como materia prima.														-
235	Productos químicos, farmacéuticos y de laboratorio adquiridos como materia prima.														-
236	Productos metálicos y a base de minerales no metálicos adquiridos como materia prima.														-
237	Productos de cuero, piel, plástico y hule adquiridos como materia prima.														-
238	Mercancías adquiridas para su comercialización.														-
239	Otros productos adquiridos como materia prima.														-
2400	Materiales y artículos de construcción y de reparación.		2,982	2,750	4,768	6,833	4,083	4,083	4,083	6,827	6,833	8,900	293	23,451	75,886
241	Productos minerales no metálicos.	11													-
		12													-
		13													-
		14													-
		15													-
		16													-
		17													-
		25													-
		26													-
		27													-
242	Cemento y productos de concreto.	11													-
		12													-
		13													-
		14								244			65	834	1,143
		15													-
		16													-
		17													-
		25													-
		26													-
		27													-
243	Cal, yeso y productos de yeso.	11													-
		12													-
		13													-
		14													-
		15											228	833	1,061
		16													-
		17													-
		25													-
		26													-
		27													-
244	Madera y productos de madera.	11													-
		12													-
		13													-
		14													-
		15												8,236	8,236
		16													-
		17													-
		25													-
		26													-
		27													-
245	Vidrio y productos de vidrio.	11													-
		12													-
		13													-
		14													-
		15													-
		16													-
		17													-
		25													-
		26													-
		27													-
		11													-
		12													-
		13													-
		14	232		2,018	4,083	4,083	4,083	4,083	4,083	4,083	6,150		5,034	37,932

**PRESUPUESTO DE EGRESOS BASE MENSUAL**  
**CLASIFICADOR POR OBJETO DEL GASTO**  
**Ente público de Formato\_presupuesto\_2024-modificacion**  
**Ejercicio fiscal 2024**

COG	Descripción	FF	Enero	Febrero	Marzo	Abril	Mayo	Junio	Julio	Agosto	Septiembre	Octubre	Noviembre	Diciembre	Total
246	Material eléctrico y electrónico.	15													-
		16													-
		17													-
		25													-
		26													-
		27													-
		11													-
247	Artículos metálicos para la construcción.	12													-
		13													-
		14													-
		15												2,204	2,204
		16													-
		17													-
		25													-
248	Materiales complementarios.	26													-
		27													-
		11													-
		12													-
		13													-
		14													-
		15													-
249	Otros materiales y artículos de construcción y reparación.	16													-
		17													-
		25													-
		26													-
		27													-
		11													-
		12													-
2500	Productos químicos, farmacéuticos y de laboratorio.	13													-
		14	2,750	2,750	2,750	2,750				2,500	2,750	2,750		6,310	25,310
		15													-
		16													-
		17													-
		25													-
		26													-
251	Productos químicos básicos.	27													-
		11													-
		12													-
		13													-
		14													-
		15													-
		16													-
252	Fertilizantes, pesticidas y otros agroquímicos.	17													-
		25													-
		26													-
		27													-
		11													-
		12													-
		13													-
253	Medicinas y productos farmacéuticos.	14													-
		15													-
		16													-
		17													-
		25													-
		26													-
		27													-

**PRESUPUESTO DE EGRESOS BASE MENSUAL**  
**CLASIFICADOR POR OBJETO DEL GASTO**  
Ente público de Formato\_presupuesto\_2024-modificadon  
Ejercicio fiscal 2024

COG	Descripción	FF	Enero	Febrero	Marzo	Abril	Mayo	Junio	Julio	Agosto	Septiembre	Octubre	Noviembre	Diciembre	Total
		25													-
		26													-
		27													-
254 Materiales, accesorios y suministros médicos.		11													-
		12													-
		13													-
		14													-
		15													-
		16													-
		17													-
		25													-
		26													-
		27													-
255 Materiales, accesorios y suministros de laboratorio.		11													-
		12													-
		13													-
		14													-
		15													-
		16													-
		17													-
		25													-
		26													-
		27													-
256 Fibras sintéticas, hules plásticos y derivados.		11													-
		12													-
		13													-
		14													-
		15													-
		16													-
		17													-
		25													-
		26													-
		27													-
259 Otros productos químicos.		11													-
		12													-
		13													-
		14													-
		15													-
		16													-
		17													-
		25													-
		26													-
		27													-
2600 Combustibles, lubricantes y aditivos.		4,693	3,640	4,167	4,167	4,167	4,167	4,167	4,167	4,166	4,166	9,486	5,161	56,314	
261 Combustibles, lubricantes y aditivos.		11													-
		12													-
		13													-
		14	4,693	3,640	4,167	4,167	4,167	4,167	4,167	4,167	4,166	4,166	9,486	5,161	56,314
		15													-
		16													-
		17													-
		25													-
		26													-
		27													-
262 Carbón y sus derivados.		11													-
		12													-
		13													-
		14													-
		15													-
		16													-
		17													-
		25													-
		26													-
		27													-

**PRESUPUESTO DE EGRESOS BASE MENSUAL**  
**CLASIFICADOR POR OBJETO DEL GASTO**  
Ente público de Formato\_presupuesto\_2024-modificadon  
**Ejercicio fiscal 2024**

COG	Descripción	FF	Enero	Febrero	Marzo	Abril	Mayo	Junio	Julio	Agosto	Septiembre	Octubre	Noviembre	Diciembre	Total	
2700	Vestuario, blancos, prendas de protección y artículos deportivos.		-	-	-	-	-	-	-	-	-	-	-	-	944	944
271	Vestuario y uniformes.	11														
		12														
		13														
		14														
		15														944
		16														
		17														
		25														
		26														
		27														
272	Prendas de seguridad y protección personal.	11														
		12														
		13														
		14														
		15														
		16														
		17														
		25														
		26														
		27														
273	Artículos deportivos.	11														
		12														
		13														
		14														
		15														
		16														
		17														
		25														
		26														
		27														
274	Productos textiles.	11														
		12														
		13														
		14														
		15														
		16														
		17														
		25														
		26														
		27														
275	Blancos y otros productos textiles, excepto prendas de vestir.	11														
		12														
		13														
		14														
		15														
		16														
		17														
		25														
		26														
		27														
2800 Materiales y suministros de seguridad.			-	-	-	-	-	-	-	-	-	-	-	-	-	
281	Sustancias y materiales explosivos.	11														
		12														
		13														
		14														
		15														
		16														
		17														
		25														
		26														
		27														
	11															
	12															

**PRESUPUESTO DE EGRESOS BASE MENSUAL**  
**CLASIFICADOR POR OBJETO DEL GASTO**  
**Ente público de Formato\_presupuesto\_2024-modificacion**  
**Ejercicio fiscal 2024**

COG	Descripción	FF	Enero	Febrero	Marzo	Abril	Mayo	Junio	Julio	Agosto	Septiembre	Octubre	Noviembre	Diciembre	Total
282	Materiales de seguridad pública.	13													-
		14													-
		15													-
		16													-
		17													-
		25													-
		26													-
283	Prendas de protección para seguridad pública y nacional.	27													-
		11													-
		12													-
		13													-
		14													-
		15													-
		16													-
2900	Herramientas, refacciones y accesorios menores.	17													-
		25													-
		26													-
		27													-
		11	-	-	-	-	-	-	-	-	-	-	200	226	426
		12													-
		13													-
291	Herramientas menores.	14													-
		15												226	226
		16													-
		17													-
		25													-
		26													-
		27													-
292	Refacciones y accesorios menores de edificios.	11													-
		12													-
		13													-
		14													-
		15											200		200
		16													-
		17													-
293	Refacciones y accesorios menores de mobiliario y equipo de administración, educacional y recreativo.	25													-
		26													-
		27													-
		11													-
		12													-
		13													-
		14													-
294	Refacciones y accesorios menores de equipo de cómputo y tecnologías de la información.	15													-
		16													-
		17													-
		25													-
		26													-
		27													-
		11													-
295	Refacciones y accesorios menores de equipo e instrumental médico y de	12													-
		13													-
		14													-
		15													-
		16													-

PRESUPUESTO DE EGRESOS BASE MENSUAL  
CLASIFICADOR POR OBJETO DEL GASTO  
Ente público de Formato\_presupuesto\_2024-modificacion  
Ejercicio fiscal 2024

COG	Descripción	FF	Enero	Febrero	Marzo	Abril	Mayo	Junio	Julio	Agosto	Septiembre	Octubre	Noviembre	Diciembre	Total
laboratorio.		16													-
		17													-
		25													-
		26													-
		27													-
296 Refacciones y accesorios menores de equipo de transporte.		11													-
		12													-
		13													-
		14													-
		15													-
		16													-
		17													-
		25													-
		26													-
		27													-
297 Refacciones y accesorios menores de equipo de defensa y seguridad.		11													-
		12													-
		13													-
		14													-
		15													-
		16													-
		17													-
		25													-
		26													-
		27													-
298 Refacciones y accesorios menores de maquinaria y otros equipos.		11													-
		12													-
		13													-
		14													-
		15													-
		16													-
		17													-
		25													-
		26													-
		27													-
299 Refacciones y accesorios menores otros bienes muebles.		11													-
		12													-
		13													-
		14													-
		15													-
		16													-
		17													-
		25													-
		26													-
		27													-
3000 Servicios generales.			244,517	1,894,435	164,227	63,558	120,001	87,273	886,885	39,024	297,196	1,191,876	401,770	573,643	5,964,405
3100 Servicios básicos.			2,578	8,027	28,267	28,967	2,967	2,967	2,967	9,295	3,167	2,866	110,508	1,940	204,516
311 Energía eléctrica.		11													-
		12													-
		13													-
		14	1,578	7,027	27,267	27,967	1,967	1,967	1,967	967	967	1,466	109,508	65	182,713
		15													-
		16													-
		17													-
		25													-
		26													-
		27													-
312 Gas.		11													-
		12													-
		13													-
		14													-
		15													-
		16													-
		17													-

PRESUPUESTO DE EGRESOS BASE MENSUAL  
CLASIFICADOR POR OBJETO DEL GASTO  
Ente público de Formato\_presupuesto\_2024-modificadon  
Ejercicio fiscal 2024

COG	Descripción	FF	Enero	Febrero	Marzo	Abril	Mayo	Junio	Julio	Agosto	Septiembre	Octubre	Noviembre	Diciembre	Total
		25													-
		26													-
		27													-
		11													-
		12													-
		13													-
		14													-
		15													-
		16													-
		17													-
		25													-
		26													-
		27													-
		11													-
		12													-
		13													-
		14	1,000	1,000	1,000	1,000	1,000	1,000	1,000	1,000	1,000	1,000	1,000	1,798	12,798
		15													-
		16													-
		17													-
		25													-
		26													-
		27													-
		11													-
		12													-
		13													-
		14										400		77	477
		15													-
		16													-
		17													-
		25													-
		26													-
		27													-
		11													-
		12													-
		13													-
		14													-
		15													-
		16													-
		17													-
		25													-
		26													-
		27													-
		11													-
		12													-
		13													-
		14								7,328	1,200				8,528
		15													-
		16													-
		17													-
		25													-
		26													-
		27													-
		11													-
		12													-
		13													-
		14													-
		15													-
		16													-
		17													-
		25													-
		26													-
		27													-
		11													-

**PRESUPUESTO DE EGRESOS BASE MENSUAL**  
**CLASIFICADOR POR OBJETO DEL GASTO**  
 Ente público de Formato\_presupuesto\_2024-modificacion  
 Ejercicio fiscal 2024

[illegible]

**PRESUPUESTO DE EGRESOS BASE MENSUAL**  
**CLASIFICADOR POR OBJETO DEL GASTO**  
**Ente público de Formato\_presupuesto\_2024-modificacion**  
**Ejercicio fiscal 2024**

COG	Descripción	FF	Enero	Febrero	Marzo	Abril	Mayo	Junio	Julio	Agosto	Septiembre	Octubre	Noviembre	Diciembre	Total
326	Arrendamiento de maquinaria, otros equipos y herramientas.	15													-
		16													-
		17													-
		25													-
		26													-
		27													-
															-
327	Arrendamiento de activos intangibles.	11													-
		12													-
		13													-
		14													-
		15													-
		16													-
		17													-
328	Arrendamiento financiero.	25													-
		26													-
		27													-
		11													-
		12													-
		13													-
		14													-
329	Otros arrendamientos.	15													-
		16													-
		17													-
		25													-
		26													-
		27													-
															-
3300	Servicios profesionales, científicos, técnicos y otros servicios.	11													-
		12													-
		13													-
		14	110,600				97,733	62,267			55,500	49,909	9,169	385,178	-
		15													-
		16													-
		17													-
331	Servicios legales, de contabilidad, auditoría y relacionados.	25													-
		26													-
		27													-
		11													-
		12													-
		13													-
		14													-
332	Servicios de diseño, arquitectura, Ingeniería y actividades relacionadas.	15													-
		16													-
		17													-
		25													-
		26													-
		27													-
															-
333	Servicios de consultoría administrativa, procesos, técnica y en tecnologías de la información.	11													-
		12													-
		13													-
		14	8,000	8,920	8,460	6,620	8,000	10,760	8,460	8,460	8,460	8,460	8,460	8,460	101,520
		15													-
		16													-
		17													-

PRESUPUESTO DE EGRESOS BASE MENSUAL  
CLASIFICADOR POR OBJETO DEL GASTO  
Ente público de Formato\_presupuesto\_2024-modificacion  
Ejercicio fiscal 2024

COG	Descripción	FF	Enero	Febrero	Marzo	Abril	Mayo	Junio	Julio	Agosto	Septiembre	Octubre	Noviembre	Diciembre	Total
		25													-
		26													-
		27													-
		11													-
		12													-
		13													-
		14													-
		15													-
		16													-
		17													-
		25													-
		26													-
		27													-
		11													-
		12													-
		13													-
		14													-
		15													-
		16													-
		17													-
		25													-
		26													-
		27													-
		11													-
		12													-
		13													-
		14													-
		15													-
		16													-
		17													-
		25													-
		26													-
		27													-
		11													-
		12													-
		13													-
		14													-
		15													-
		16													-
		17													-
		25													-
		26													-
		27													-
		11													-
		12													-
		13													-
		14													-
		15													-
		16													-
		17													-
		25													-
		26													-
		27													-
		11													-
		12													-
		13													-
		14													-
		15													-
		16													-
		17													-
		25													-
		26													-
		27													-
		11													-
		12													-
		13													-
		14													-
		15													-
		16													-
		17													-
		25													-
		26													-
		27													-
		11													-
		12													-
		13													-
		14													-
		15													-
		16													-
		17													-
		25													-
		26													-
		27													-
		11													-
		12													-
		13													-
		14													-
		15													-
		16													-
		17													-
		25													-
		26													-
		27													-
		11													-
		12													-
		13													-
		14													-
		15													-
		16													-
		17													-
		25													-
		26													-
		27													-
		11													-
		12													-
		13													-
		14													-
		15													-
		16													-
		17													-
		25													-
		26													-
		27													-
		11													-
		12													-
		13													-
		14													-
		15													-
		16													-
		17													-
		25													-
		26													-
		27													-
		11													-
		12													-
		13													-
		14													-
		15													-
		16													-
		17													-
		25													-
		26													-
		27													-
		11													-
		12													-
		13													-
		14													-
		15													-
		16													-
		17													-
		25													-
		26													-
		27													-
		11													-
		12													-
		13													-
		14													-
		15													-
		16													-
		17													-
		25													-
		26													-
		27													-
		11													-
		12													-
		13													-
		14													-
		15													-
		16													-
		17													-
		25													-
		26													-
		27													-
		11													-
		12													-
		13													-
		14													

**PRESUPUESTO DE EGRESOS BASE MENSUAL**  
**CLASIFICADOR POR OBJETO DEL GASTO**  
**Ente público de Formato\_presupuesto\_2024-modificacion**  
**Ejercicio fiscal 2024**

COG	Descripción	FF	Enero	Febrero	Marzo	Abril	Mayo	Junio	Julio	Agosto	Septiembre	Octubre	Noviembre	Diciembre	Total
		11													-
		12													-
		13													-
		14	42	5	31	58	85	30	9	20	970	1,250	1,250	1,250	5,000
		15													-
		16													-
		17													-
		25													-
		26													-
		27													-
		11													-
		12													-
		13													-
		14													-
		15													-
		16													-
		17													-
		25													-
		26													-
		27													-
		11													-
		12													-
		13													-
		14													-
		15													-
		16													-
		17													-
		25													-
		26													-
		27													-
		11													-
		12													-
		13													-
		14													-
		15													-
		16													-
		17													-
		25													-
		26													-
		27													-
		11													-
		12													-
		13													-
		14													-
		15													-
		16													-
		17													-
		25													-
		26													-
		27													-
		11													-
		12													-
		13													-
		14													-
		15													-
		16													-
		17													-
		25													-
		26													-
		27													-
		11													-
		12													-
		13													-
		14													-
		15													-
		16													-
		17													-
		25													-
		26													-
		27													-
		11													-
		12													-
		13													-
		14													-
		15													-
		16													-
		17													-
		25													-
		26													-
		27													-
		11													-
		12													-
		13													-
		14													-
		15													-
		16													-
		17													-
		25													-
		26													-
		27													-
		11													-
		12													-
		13													-
		14													-
		15													-
		16													-
		17													-
		25													-
		26													-
		27													-
		11													-
		12													-
		13													-
		14													-
		15													-
		16													-
		17													-
		25													-
		26													-
		27													-
		11													-
		12													-
		13													-
		14													-
		15													-
		16													-
		17													-
		25													-
		26													-
		27													-
		11													-
		12													-
		13													-
		14													-
		15													-
		16													-
		17													-
		25													-
		26													-
		27													-
		11													-
		12													-
		13													-
		14													-
		15													-
		16													-
		17													-
		25													-
		26													-
		27													-
		11													-
		12													-
		13													-
		14													-
		15													-
		16													-
		17													-
		25													-
		26													-
		27													-
		11													-
		12													-
		13													-
		14													-
		15													-
		16													-
		17													-
		25													-
		26													-
		27													-
		11													-
		12													-
		13													-
		14													-
		15													-
		16													

**PRESUPUESTO DE EGRESOS BASE MENSUAL**  
**CLASIFICADOR POR OBJETO DEL GASTO**  
Ente público de Formato\_presupuesto\_2024-modificacion  
Ejercicio fiscal 2024

COG	Descripción	FF	Enero	Febrero	Marzo	Abril	Mayo	Junio	Julio	Agosto	Septiembre	Octubre	Noviembre	Diciembre	Total
347	Fletes y maniobras.	15													-
		16													-
		17													-
		25													-
		26													-
		27													-
348	Comisiones por ventas.	11													-
		12													-
		13													-
		14													-
		15													-
		16													-
		17													-
		25													-
		26													-
349	Servicios financieros, bancarios y comerciales integrales.	11													-
		12													-
		13													-
		14													-
		15													-
		16													-
		17													-
		25													-
		26													-
3500 Servicios de instalación, reparación, mantenimiento y conservación.			3,380	500	500	7,580	500	500	500	500	500	153,001	1,049	500	169,010
351	Conservación y mantenimiento menor de inmuebles.	11													-
		12													-
		13													-
		14													-
		15													-
		16													-
		17													-
		25													-
		26													-
352	Instalación, reparación y mantenimiento de mobiliario y equipo de administración, educacional y recreativo.	11													-
		12													-
		13													-
		14	250	250	250	250	250	250	250	250	250	250	250	250	3,000
		15													-
		16													-
		17													-
		25													-
		26													-
353	Instalación, reparación y mantenimiento de equipo de cómputo y tecnología de la información.	11													-
		12													-
		13													-
		14	250	250	250	250	250	250	250	250	250	250	250	250	3,000
		15													-
		16													-
		17													-
		25													-
		26													-
354	Instalación, reparación y mantenimiento de equipo e instrumental médico y de laboratorio.	11													-
		12													-
		13													-
		14													-
		15													-
		16													-

**PRESUPUESTO DE EGRESOS BASE MENSUAL**  
**CLASIFICADOR POR OBJETO DEL GASTO**  
Ente público de Formato\_presupuesto\_2024-modificadon  
Ejercicio fiscal 2024

COG	Descripción	FF	Enero	Febrero	Marzo	Abril	Mayo	Junio	Julio	Agosto	Septiembre	Octubre	Noviembre	Diciembre	Total
		17													-
		25													-
		26													-
		27													-
		11													-
		12													-
		13													-
		14													-
		15													-
		16													-
		17													-
		25													-
		26													-
		27													-
355	Reparación y mantenimiento de equipo de transporte.	11													-
		12													-
		13													-
		14													-
		15													-
		16													-
		17													-
		25													-
		26													-
		27													-
		11													-
		12													-
		13													-
		14													-
		15													-
		16													-
		17													-
		25													-
		26													-
		27													-
		11													-
		12													-
		13													-
		14													-
		15													-
		16													-
		17													-
		25													-
		26													-
		27													-
		11													-
		12													-
		13													-
		14													-
		15													-
		16													-
		17													-
		25													-
		26													-
		27													-
		11													-
		12													-
		13													-
		14													-
		15													-
		16													-
		17													-
		25													-
		26													-
		27													-
		11													-
		12													-
		13													-
		14	2,880			7,080						152,501	549		163,010
		15													-
		16													-
		17													-
		25													-
		26													-
		27													-
		11													-
		12													-
		13													-
		14													-
		15													-
		16													-
		17													-
		25													-
		26													-
		27													-
		11													-
		12													-
		13													-
		14													-
		15													-
		16													-
		17													-
		25													-
		26													-
		27													-
3600	Servicios de comunicación social y publicidad.	11	7,500	12,500	12,500	12,500	2,500	2,500	2,500	12,500	24,360	75,640	111,120	11,020	287,140
		12													-
		13													-
		14	7,500	12,500	12,500	12,500	2,500	2,500	2,500	12,500	12,500	63,140	90,480	1,740	232,860
		15													-
		16													-
		17													-
		25													-
		26													-
		27													-
		11													-
		12													-
		13													-
		14													-
		15													-
		16													-
		17													-
		25													-
		26													-
		27													-

**PRESUPUESTO DE EGRESOS BASE MENSUAL**  
**CLASIFICADOR POR OBJETO DEL GASTO**  
 Ente público de Formato\_presupuesto\_2024-modificacion  
 Ejercicio fiscal 2024

COG	Descripción	PF	Enero	Febrero	Marzo	Abril	Mayo	Junio	Julio	Agosto	Septiembre	Octubre	Noviembre	Diciembre	Total
362	Difusión por radio, televisión y otros medios de mensajes comerciales para promover la venta de bienes o servicios.	27													-
		11													-
		12													-
		13													-
		14													-
		15													-
		16													-
		17													-
		25													-
		26													-
363	Servicios de creatividad, preproducción y producción de publicidad, excepto Internet.	27													-
		11													-
		12													-
		13													-
		14													-
		15													-
		16													-
		17													-
		25													-
		26													-
364	Servicios de revelado de fotografías.	27													-
		11													-
		12													-
		13													-
		14													-
		15													-
		16													-
		17													-
		25													-
		26													-
365	Servicios de la industria fílmica, del sonido y del video.	27													-
		11													-
		12													-
		13													-
		14													-
		15													-
		16													-
		17													-
		25													-
		26													-
366	Servicio de creación y difusión de contenido exclusivamente a través de Internet.	27													-
		11													-
		12													-
		13													-
		14													-
		15									11,860	12,500	20,640	9,280	54,280
		16													-
		17													-
		25													-
		26													-
369	Otros servicios de información.	27													-
		11													-
		12													-
		13													-
		14													-
		15													-
		16													-
		17													-
		25													-
		26													-
3700	Servicios de traslado y viáticos.	27	417	417	867	-	383	416	416	416	417	417	417	3,805	8,388
		11												-	
		12												-	

**PRESUPUESTO DE EGRESOS BASE MENSUAL**  
**CLASIFICADOR POR OBJETO DEL GASTO**  
Ente público de Formato\_presupuesto\_2024-modificacion  
**Ejercicio fiscal 2024**

COG	Descripción	FF	Enero	Febrero	Marzo	Abril	Mayo	Junio	Julio	Agosto	Septiembre	Octubre	Noviembre	Diciembre	Total
371 Pasajes aéreos.		13													-
		14													-
		15													-
		16													-
		17													-
		25													-
		26													-
372 Pasajes terrestres.		27													-
		11													-
		12													-
		13													-
		14													-
		15												2,805	2,805
		16													-
373 Pasajes marítimos, lacustres y fluviales.		17													-
		25													-
		26													-
		27													-
		11													-
		12													-
		13													-
374 Autotransporte.		14													-
		15													-
		16													-
		17													-
		25													-
		26													-
		27													-
375 Viáticos en el país.		11													-
		12													-
		13													-
		14													-
		15												583	583
		16													-
		17													-
376 Viáticos en el extranjero.		25													-
		26													-
		27													-
		11													-
		12													-
		13													-
		14													-
377 Gastos de instalación y traslado de menaje.		15													-
		16													-
		17													-
		25													-
		26													-
		27													-
		11													-

**PRESUPUESTO DE EGRESOS BASE MENSUAL**  
**CLASIFICADOR POR OBJETO DEL GASTO**  
 Ente público de Formato\_presupuesto\_2024-modificacion  
 Ejercicio fiscal 2024

[illegible]

**PRESUPUESTO DE EGRESOS BASE MENSUAL**  
**CLASIFICADOR POR OBJETO DEL GASTO**  
Ente público de Formato\_presupuesto\_2024-modificacion  
Ejercicio fiscal 2024

COG	Descripción	FF	Enero	Febrero	Marzo	Abril	Mayo	Junio	Julio	Agosto	Septiembre	Octubre	Noviembre	Diciembre	Total
		27													-
		11													-
		12													-
		13													-
		14													-
		15													-
		16													-
		17													-
		25													-
		26													-
		27													-
385	Gastos de representación.														-
		11													-
		12													-
		13													-
		14													-
		15													-
		16													-
		17													-
		25													-
		26													-
		27													-
3900	Otros servicios generales.		7,500	7,500	8,869	7,500	7,500	7,500	7,500	7,500	7,500	417,274	57,123	-	543,266
		11													-
		12													-
		13													-
		14													-
		15													-
		16													-
		17													-
		25													-
		26													-
		27													-
391	Servicios funerarios y de cementerios.														-
		11													-
		12													-
		13													-
		14													-
		15													-
		16													-
		17													-
		25													-
		26													-
		27													-
392	Impuestos y derechos.														-
		11													-
		12													-
		13													-
		14													-
		15													-
		16													-
		17													-
		25													-
		26													-
		27													-
393	Impuestos y derechos de importación.														-
		11													-
		12													-
		13													-
		14													-
		15													-
		16													-
		17													-
		25													-
		26													-
		27													-
394	Sentencias y resoluciones por autoridad competente.														-
		11													-
		12													-
		13													-
		14													-
		15													-
		16													-
		17													-
		25													-
		26													-
		27													-
395	Penas, multas, accesorios y actualizaciones.														-
		11													-
		12													-
		13													-
		14				1,369									1,369
		15													-
		16													-
		17													-
		25													-
		26													-
		27													-
		11													-
		12													-

**PRESUPUESTO DE EGRESOS BASE MENSUAL**  
**CLASIFICADOR POR OBJETO DEL GASTO**  
Ente público de Formato\_presupuesto\_2024-modificacion  
Ejercicio fiscal 2024

COG	Descripción	FF	Enero	Febrero	Marzo	Abril	Mayo	Junio	Julio	Agosto	Septiembre	Octubre	Noviembre	Diciembre	Total
396	Otros gastos por responsabilidades.	13													-
		14													-
		15													-
		16													-
		17													-
		25													-
		26													-
		27													-
397	Utilidades.													-	
398	Impuesto sobre nómina y otros que se deriven de una relación laboral.	11													-
		12													-
		13													-
		14													-
		15													-
		16													-
		17													-
		25													-
26													-		
27													-		
399	Otros servicios generales.	11													-
		12													-
		13													-
		14	7,500	7,500	7,500	7,500	7,500	7,500	7,500	7,500	7,500	417,274	57,123		541,897
		15													-
		16													-
		17													-
		25													-
26													-		
27													-		
4000 Transferencias, asignaciones, subsidios y otras ayudas.			-	-	-	-	-	-	-	-	-	-	-	-	
4100 Transferencias internas y asignaciones al sector público.			-	-	-	-	-	-	-	-	-	-	-	-	
411	Asignaciones presupuestarias al Poder Ejecutivo.													-	
412	Asignaciones presupuestarias al Poder Legislativo.													-	
413	Asignaciones presupuestarias al Poder Judicial.													-	
414	Asignaciones presupuestarias a Órganos Autónomos.													-	
415	Transferencias internas otorgadas a entidades paraestatales no empresariales y no financieras.	11													-
		12													-
		13													-
		14													-
		15													-
		16													-
		17													-
		25													-
26													-		
27													-		
416	Transferencias internas otorgadas a entidades paraestatales empresariales y no financieras.													-	
417	Transferencias internas otorgadas a fideicomisos públicos empresariales y no financieros.	11													-
		12													-
		13													-
		14													-
		15													-
		16													-
		17													-
		25													-
26													-		
27													-		
418	Transferencias internas otorgadas a instituciones paraestatales públicas financieras.													-	
419	Transferencias internas otorgadas a fideicomisos públicos financieros.													-	
4200 Transferencias al resto del sector público.			-	-	-	-	-	-	-	-	-	-	-	-	
		11													-
		12													-
		13													-

**PRESUPUESTO DE EGRESOS BASE MENSUAL**  
**CLASIFICADOR POR OBJETO DEL GASTO**  
**Ente público de Formato\_presupuesto\_2024-modificacion**  
**Ejercicio fiscal 2024**

COG	Descripción	FF	Enero	Febrero	Marzo	Abril	Mayo	Junio	Julio	Agosto	Septiembre	Octubre	Noviembre	Diciembre	Total
421	Transferencias otorgadas a entidades paraestatales no empresariales y no financieras.	14													-
		15													-
		16													-
		17													-
		25													-
		26													-
		27													-
422	Transferencias otorgadas para entidades paraestatales empresariales y no financieras.														-
423	Transferencias otorgadas para instituciones paraestatales públicas financieras.														-
424	Transferencias otorgadas a entidades federativas y municipios.														-
425	Transferencias a fideicomisos de entidades federativas y municipios.														-
4300	Subsidios y subvenciones.		-	-	-	-	-	-	-	-	-	-	-	-	-
431	Subsidios a la producción.	11													-
		12													-
		13													-
		14													-
		15													-
		16													-
		17													-
432	Subsidios a la distribución.	25													-
		26													-
		27													-
		11													-
		12													-
		13													-
		14													-
433	Subsidios a la inversión.	15													-
		16													-
		17													-
		25													-
		26													-
		27													-
		11													-
434	Subsidios a la prestación de servicios públicos.	12													-
		13													-
		14													-
		15													-
		16													-
		17													-
		25													-
435	Subsidios para cubrir diferenciales de tasas de interés.	26													-
		27													-
		11													-
		12													-
		13													-
		14													-
		15													-
		16													-
		17													-
		25													-
		26													-
		27													-

PRESUPUESTO DE EGRESOS BASE MENSUAL  
CLASIFICADOR POR OBJETO DEL GASTO  
Ente público de Formato\_presupuesto\_2024-modificacion  
Ejercicio fiscal 2024

COG	Descripción	FF	Enero	Febrero	Marzo	Abril	Mayo	Junio	Julio	Agosto	Septiembre	Octubre	Noviembre	Diciembre	Total
436	Subsidios a la vivienda.	11													-
		12													-
		13													-
		14													-
		15													-
		16													-
		17													-
		25													-
		26													-
		27													-
437	Subvenciones al consumo.	11													-
		12													-
		13													-
		14													-
		15													-
		16													-
		17													-
		25													-
		26													-
		27													-
438 Subsidios a entidades federativas y municipios.														-	
439	Otros subsidios.	11													-
		12													-
		13													-
		14													-
		15													-
		16													-
		17													-
		25													-
		26													-
		27													-
4400 Ayudas sociales.			-	-	-	-	-	-	-	-	-	-	-	-	
441	Ayudas sociales a personas.	11													-
		12													-
		13													-
		14													-
		15													-
		16													-
		17													-
		25													-
		26													-
		27													-
442	Becas y otras ayudas para programas de capacitación.	11													-
		12													-
		13													-
		14													-
		15													-
		16													-
		17													-
		25													-
		26													-
		27													-
443	Ayudas sociales a instituciones de enseñanza.	11													-
		12													-
		13													-
		14													-
		15													-
		16													-
		17													-
		25													-
		26													-
		27													-
														-	
														-	

PRESUPUESTO DE EGRESOS BASE MENSUAL  
CLASIFICADOR POR OBJETO DEL GASTO  
Ente público de Formato\_presupuesto\_2024-modificacion  
Ejercicio fiscal 2024

COG	Descripción	Ff	Enero	Febrero	Marzo	Abril	Mayo	Junio	Julio	Agosto	Septiembre	Octubre	Noviembre	Diciembre	Total
444	Ayudas sociales a actividades científicas o académicas.	13													-
		14													-
		15													-
		16													-
		17													-
		25													-
		26													-
445	Ayudas sociales a instituciones sin fines de lucro.	27													-
		11													-
		12													-
		13													-
		14													-
		15													-
		16													-
446	Ayudas sociales a cooperativas.	17													-
		25													-
		26													-
		27													-
		11													-
		12													-
		13													-
447	Ayudas sociales a entidades de interés público.	14													-
		15													-
		16													-
		17													-
		25													-
		26													-
		27													-
448	Ayudas por desastres naturales y otros siniestros.	11													-
		12													-
		13													-
		14													-
		15													-
		16													-
		17													-
4500	Pensiones y jubilaciones.	25													-
		26													-
		27													-
		11													-
		12													-
		13													-
		14													-
451	Pensiones.	15													-
		16													-
		17													-
		25													-
		26													-
		27													-
		11													-
452	Jubilaciones.	12													-
		13													-
		14													-
		15													-
		16													-

**PRESUPUESTO DE EGRESOS BASE MENSUAL**  
**CLASIFICADOR POR OBJETO DEL GASTO**  
Ente público de Formato\_presupuesto\_2024-modificadon  
Ejercicio fiscal 2024

COG	Descripción	FF	Enero	Febrero	Marzo	Abril	Mayo	Junio	Julio	Agosto	Septiembre	Octubre	Noviembre	Diciembre	Total
		16													-
		17													-
		25													-
		26													-
		27													-
459	Otras pensiones y jubilaciones.	11													-
		12													-
		13													-
		14													-
		15													-
		16													-
		17													-
		25													-
		26													-
		27													-
4600 Transferencias a fideicomisos, mandatos y otros análogos.			-	-	-	-	-	-	-	-	-	-	-	-	-
461	Transferencias a fideicomisos del Poder Ejecutivo.	11													-
		12													-
		13													-
		14													-
		15													-
		16													-
		17													-
		25													-
		26													-
		27													-
462 Transferencias a fideicomisos del Poder Legislativo.															-
463 Transferencias a fideicomisos del Poder Judicial.															-
464	Transferencias a fideicomisos públicos de entidades paraestatales no empresariales y no financieras.	11													-
		12													-
		13													-
		14													-
		15													-
		16													-
		17													-
		25													-
		26													-
		27													-
465 Transferencias a fideicomisos públicos de entidades paraestatales empresariales y no financieras.															-
466 Transferencias a fideicomisos de instituciones públicas financieras.															-
469	Otras transferencias a fideicomisos.	11													-
		12													-
		13													-
		14													-
		15													-
		16													-
		17													-
		25													-
		26													-
		27													-
4700 Transferencias a la seguridad social.			-	-	-	-	-	-	-	-	-	-	-	-	-
471	Transferencias por obligación de ley.	11													-
		12													-
		13													-
		14													-
		15													-
		16													-
		17													-
		25													-
		26													-
		27													-
4800 Donativos.			-	-	-	-	-	-	-	-	-	-	-	-	-
	11														-

**PRESUPUESTO DE EGRESOS BASE MENSUAL**  
**CLASIFICADOR POR OBJETO DEL GASTO**  
Ente público de Formato\_presupuesto\_2024-modificacion  
**Ejercicio fiscal 2024**

COG	Descripción	FF	Enero	Febrero	Marzo	Abril	Mayo	Junio	Julio	Agosto	Septiembre	Octubre	Noviembre	Diciembre	Total
481 Donativos a instituciones sin fines de lucro.		12													-
		13													-
		14													-
		15													-
		16													-
		17													-
		25													-
		26													-
		27													-
															-
482 Donativos a entidades federativas.		11													-
		12													-
		13													-
		14													-
		15													-
		16													-
		17													-
		25													-
		26													-
		27													-
483 Donativos a fideicomisos privados.		11													-
		12													-
		13													-
		14													-
		15													-
		16													-
		17													-
		25													-
		26													-
		27													-
484 Donativos a fideicomisos estatales.		11													-
		12													-
		13													-
		14													-
		15													-
		16													-
		17													-
		25													-
		26													-
		27													-
485 Donativos internacionales.		11													-
		12													-
		13													-
		14													-
		15													-
		16													-
		17													-
		25													-
		26													-
		27													-
4900 Transferencias al exterior.			-	-	-	-	-	-	-	-	-	-	-	-	
491 Transferencias para gobiernos extranjeros.		11													-
		12													-
		13													-
		14													-
		15													-
		16													-
		17													-
		25													-
		26													-
		27													-
		11													-
		12													-
		13													-
		14													-

**PRESUPUESTO DE EGRESOS BASE MENSUAL**  
**CLASIFICADOR POR OBJETO DEL GASTO**  
**Ente público de Formato\_presupuesto\_2024-modificacion**  
**Ejercicio fiscal 2024**

COG	Descripción	FF	Enero	Febrero	Marzo	Abril	Mayo	Junio	Julio	Agosto	Septiembre	Octubre	Noviembre	Diciembre	Total
492	Transferencias para organismos internacionales.	15													-
		16													-
		17													-
		25													-
		26													-
		27													-
493	Transferencias para el sector privado externo.	11													-
		12													-
		13													-
		14													-
		15													-
		16													-
		17													-
		25													-
		26													-
5000	Bienes muebles, inmuebles e intangibles.		-	-	-	-	-	-	-	-	-	4,499	-	21,588	26,087
5100	Mobiliario y equipo de administración.		-	-	-	-	-	-	-	-	-	4,499	-	-	4,499
511	Muebles de oficina y estantería.	11													-
		12													-
		13													-
		14													-
		15													-
		16													-
		17													-
		25													-
512	Muebles, excepto de oficina y estantería.	11													-
		12													-
		13													-
		14													-
		15													-
		16													-
		17													-
		25													-
513	Bienes artísticos, culturales y científicos.	11													-
		12													-
		13													-
		14													-
		15													-
		16													-
		17													-
		25													-
514	Objetos de valor.	11													-
		12													-
		13													-
		14													-
		15													-
		16													-
		17													-
		25													-
515	Equipo de cómputo de tecnologías de la información.	11													-
		12													-
		13													-
		14													-
		15										4,499			4,499
		16													-
		17													-
		25													-

**PRESUPUESTO DE EGRESOS BASE MENSUAL**  
**CLASIFICADOR POR OBJETO DEL GASTO**  
Ente público de Formato\_presupuesto\_2024-modificacion  
Ejercicio fiscal 2024

COG	Descripción	FF	Enero	Febrero	Marzo	Abril	Mayo	Junio	Julio	Agosto	Septiembre	Octubre	Noviembre	Diciembre	Total
		17													-
		25													-
		26													-
		27													-
		11													-
		12													-
		13													-
		14													-
		15													-
		16													-
		17													-
		25													-
		26													-
		27													-
519	Otros mobiliarios y equipos de administración.	11													-
		12													-
		13													-
		14													-
		15													-
		16													-
		17													-
		25													-
		26													-
		27													-
5200	Mobiliario y equipo educacional y recreativo.	11	-	-	-	-	-	-	-	-	-	-	-	16,588	16,588
		12													-
		13													-
		14													-
		15													-
		16													-
		17													-
		25													-
		26													-
		27													-
		11													-
		12													-
		13													-
		14													-
		15													-
		16													-
		17													-
		25													-
		26													-
		27													-
		11													-
		12													-
		13													-
		14													-
		15													-
		16													-
		17													-
		25													-
		26													-
		27													-
		11													-
		12													-
		13													-
		14													-
		15													-
		16													-
		17													-
		25													-
		26													-
		27													-
		11													-
		12													-
		13													-
		14													-
		15													-
		16													-
		17													-
		25													-
		26													-
		27													-
529	Otro mobiliario y equipo educacional y recreativo.	11												16,588	16,588
		12													-
		13													-
		14													-
		15													-
		16													-
		17													-
		25													-
		26													-
		27													-
5300	Equipo e instrumental médico y de laboratorio.	11	-	-	-	-	-	-	-	-	-	-	-	-	-
		12													-
		13													-
		14													-
		15													-
		16													-
		17													-
		25													-
		26													-
		27													-
		11													-
		12													-
		13													-
		14													-
		15													-
		16													-
		17													-
		25													-
		26													-
		27													-

PRESUPUESTO DE EGRESOS BASE MENSUAL  
CLASIFICADOR POR OBJETO DEL GASTO  
Ente público de Formato\_presupuesto\_2024-modificacion  
Ejercicio fiscal 2024

COG	Descripción	FF	Enero	Febrero	Marzo	Abril	Mayo	Junio	Julio	Agosto	Septiembre	Octubre	Noviembre	Diciembre	Total
		26													-
		27													-
		11													-
		12													-
		13													-
		14													-
		15													-
		16													-
		17													-
		25													-
		26													-
		27													-
532	Instrumental médico y de laboratorio.														-
5400	Vehículos y equipo de transporte terrestre.		-	-	-	-	-	-	-	-	-	-	-	-	-
		11													-
		12													-
		13													-
		14													-
		15													-
		16													-
		17													-
		25													-
		26													-
		27													-
541	Vehículos y equipo terrestre.														-
		11													-
		12													-
		13													-
		14													-
		15													-
		16													-
		17													-
		25													-
		26													-
		27													-
542	Carrocerías y remolques.														-
		11													-
		12													-
		13													-
		14													-
		15													-
		16													-
		17													-
		25													-
		26													-
		27													-
543	Equipo aeroespacial.														-
		11													-
		12													-
		13													-
		14													-
		15													-
		16													-
		17													-
		25													-
		26													-
		27													-
544	Equipo ferroviario.														-
		11													-
		12													-
		13													-
		14													-
		15													-
		16													-
		17													-
		25													-
		26													-
		27													-
545	Embarcaciones.														-
		11													-
		12													-
		13													-
		14													-
		15													-
		16													-
		17													-
		25													-
		26													-
		27													-
		11													-

**PRESUPUESTO DE EGRESOS BASE MENSUAL**  
**CLASIFICADOR POR OBJETO DEL GASTO**  
**Ente público de Formato\_presupuesto\_2024-modificacion**  
**Ejercicio fiscal 2024**

COG	Descripción	FF	Enero	Febrero	Marzo	Abril	Mayo	Junio	Julio	Agosto	Septiembre	Octubre	Noviembre	Diciembre	Total
549	Otros equipo de transporte.	12													-
		13													-
		14													-
		15													-
		16													-
		17													-
		25													-
		26													-
		27													-
		5500 Equipo de defensa y seguridad.			-	-	-	-	-	-	-	-	-	-	-
551	Equipo de defensa y seguridad.	11													-
		12													-
		13													-
		14													-
		15													-
		16													-
		17													-
		25													-
		26													-
		27													-
5600 Maquinaria, otros equipos y herramientas.			-	-	-	-	-	-	-	-	-	-	-	-	
561	Maquinaria y equipo agropecuario.	11													-
		12													-
		13													-
		14													-
		15													-
		16													-
		17													-
		25													-
		26													-
		27													-
562	Maquinaria y equipo industrial.	11													-
		12													-
		13													-
		14													-
		15													-
		16													-
		17													-
		25													-
		26													-
		27													-
563	Maquinaria y equipo de construcción.	11													-
		12													-
		13													-
		14													-
		15													-
		16													-
		17													-
		25													-
		26													-
		27													-
564	Sistemas de aire acondicionado, calefacción y de refrigeración industrial y comercial.	11													-
		12													-
		13													-
		14													-
		15													-
		16													-
		17													-
		25													-
		26													-
		27													-
		11													-
		12													-
		13													-

**PRESUPUESTO DE EGRESOS BASE MENSUAL**  
**CLASIFICADOR POR OBJETO DEL GASTO**  
**Ente público de Formato\_presupuesto\_2024-modificacion**  
**Ejercicio fiscal 2024**

COG	Descripción	FE	Enero	Febrero	Marzo	Abril	Mayo	Junio	Julio	Agosto	Septiembre	Octubre	Noviembre	Diciembre	Total
565	Equipo de comunicación y telecomunicación.	14													-
		15													-
		16													-
		17													-
		25													-
		26													-
		27													-
566	Equipo de generación eléctrica, aparatos y accesorios eléctricos.	11													-
		12													-
		13													-
		14													-
		15													-
		16													-
		17													-
567	Herramientas y máquinas-herramienta.	25													-
		26													-
		27													-
		11													-
		12													-
		13													-
		14													-
569	Otros equipos.	15													-
		16													-
		17													-
		25													-
		26													-
		27													-
		11													-
5700 Activos biológicos.			-	-	-	-	-	-	-	-	-	-	-	-	-
571	Bovinos.	11													-
		12													-
		13													-
		14													-
		15													-
		16													-
		17													-
572	Porcinos.	25													-
		26													-
		27													-
		11													-
		12													-
		13													-
		14													-
573	Aves.	15													-
		16													-
		17													-
		25													-
		26													-
		27													-
		11													-

**PRESUPUESTO DE EGRESOS BASE MENSUAL**  
**CLASIFICADOR POR OBJETO DEL GASTO**  
 Ente público de Formato\_presupuesto\_2024-modificación  
 Ejercicio fiscal 2024

COG	Descripción	FF	Enero	Febrero	Marzo	Abril	Mayo	Junio	Julio	Agosto	Septiembre	Octubre	Noviembre	Diciembre	Total	
		17													-	
		25													-	
		26													-	
		27													-	
	574 Ovinos y caprinos.	11														-
		12														-
		13														-
		14														-
		15														-
16															-	
17															-	
25															-	
26															-	
27														-		
575 Peces y acuicultura.	11														-	
	12														-	
	13														-	
	14														-	
	15														-	
	16														-	
	17														-	
	25														-	
	26														-	
27														-		
576 Equinos.	11														-	
	12														-	
	13														-	
	14														-	
	15														-	
	16														-	
	17														-	
	25														-	
	26														-	
27														-		
577 Especies menores y de zoológico.	11														-	
	12														-	
	13														-	
	14														-	
	15														-	
	16														-	
	17														-	
	25														-	
	26														-	
27														-		
578 Árboles y plantas.	11														-	
	12														-	
	13														-	
	14														-	
	15														-	
	16														-	
	17														-	
	25														-	
	26														-	
27														-		
579 Otros activos biológicos.	11														-	
	12														-	
	13														-	
	14														-	
	15														-	
	16														-	
	17														-	
	25														-	
	26														-	
27														-		

PRESUPUESTO DE EGRESOS BASE MENSUAL  
 CLASIFICADOR POR OBJETO DEL GASTO  
 Ente público de Formato\_presupuesto\_2024-modificacion  
 Ejercicio fiscal 2024

COG	Descripción	FF	Enero	Febrero	Marzo	Abril	Mayo	Junio	Julio	Agosto	Septiembre	Octubre	Noviembre	Diciembre	Total
5800 Bienes inmuebles.	581 Terrenos.	11	-	-	-	-	-	-	-	-	-	-	-	-	-
		12	-	-	-	-	-	-	-	-	-	-	-	-	-
		13	-	-	-	-	-	-	-	-	-	-	-	-	-
		14	-	-	-	-	-	-	-	-	-	-	-	-	-
		15	-	-	-	-	-	-	-	-	-	-	-	-	-
		16	-	-	-	-	-	-	-	-	-	-	-	-	-
		17	-	-	-	-	-	-	-	-	-	-	-	-	-
		25	-	-	-	-	-	-	-	-	-	-	-	-	-
		26	-	-	-	-	-	-	-	-	-	-	-	-	-
		27	-	-	-	-	-	-	-	-	-	-	-	-	-
	582 Viviendas.	11	-	-	-	-	-	-	-	-	-	-	-	-	-
		12	-	-	-	-	-	-	-	-	-	-	-	-	-
		13	-	-	-	-	-	-	-	-	-	-	-	-	-
		14	-	-	-	-	-	-	-	-	-	-	-	-	-
		15	-	-	-	-	-	-	-	-	-	-	-	-	-
		16	-	-	-	-	-	-	-	-	-	-	-	-	-
		17	-	-	-	-	-	-	-	-	-	-	-	-	-
		25	-	-	-	-	-	-	-	-	-	-	-	-	-
	583 Edificios no residenciales.	11	-	-	-	-	-	-	-	-	-	-	-	-	-
		12	-	-	-	-	-	-	-	-	-	-	-	-	-
		13	-	-	-	-	-	-	-	-	-	-	-	-	-
		14	-	-	-	-	-	-	-	-	-	-	-	-	-
		15	-	-	-	-	-	-	-	-	-	-	-	-	-
		16	-	-	-	-	-	-	-	-	-	-	-	-	-
		17	-	-	-	-	-	-	-	-	-	-	-	-	-
		25	-	-	-	-	-	-	-	-	-	-	-	-	-
	589 Otros bienes inmuebles.	11	-	-	-	-	-	-	-	-	-	-	-	-	-
		12	-	-	-	-	-	-	-	-	-	-	-	-	-
		13	-	-	-	-	-	-	-	-	-	-	-	-	-
		14	-	-	-	-	-	-	-	-	-	-	-	-	-
		15	-	-	-	-	-	-	-	-	-	-	-	-	-
		16	-	-	-	-	-	-	-	-	-	-	-	-	-
		17	-	-	-	-	-	-	-	-	-	-	-	-	-
		25	-	-	-	-	-	-	-	-	-	-	-	-	-
5900 Activos intangibles.	591 Software.	11	-	-	-	-	-	-	-	-	-	-	-	5,000	5,000
		12	-	-	-	-	-	-	-	-	-	-	-	-	-
		13	-	-	-	-	-	-	-	-	-	-	-	-	-
		14	-	-	-	-	-	-	-	-	-	-	-	-	-
		15	-	-	-	-	-	-	-	-	-	-	-	-	-
		16	-	-	-	-	-	-	-	-	-	-	-	-	-
		17	-	-	-	-	-	-	-	-	-	-	-	-	-
		25	-	-	-	-	-	-	-	-	-	-	-	-	-
		26	-	-	-	-	-	-	-	-	-	-	-	-	-
		27	-	-	-	-	-	-	-	-	-	-	-	-	-
	592 Patentes.	11	-	-	-	-	-	-	-	-	-	-	-	-	-
		12	-	-	-	-	-	-	-	-	-	-	-	-	-
		13	-	-	-	-	-	-	-	-	-	-	-	-	-
		14	-	-	-	-	-	-	-	-	-	-	-	-	-
		15	-	-	-	-	-	-	-	-	-	-	-	-	-
		16	-	-	-	-	-	-	-	-	-	-	-	-	-
		17	-	-	-	-	-	-	-	-	-	-	-	-	-
		25	-	-	-	-	-	-	-	-	-	-	-	-	-
		26	-	-	-	-	-	-	-	-	-	-	-	-	-
		27	-	-	-	-	-	-	-	-	-	-	-	-	-
		11	-	-	-	-	-	-	-	-	-	-	-	-	-
		12	-	-	-	-	-	-	-	-	-	-	-	-	-

PRESUPUESTO DE EGRESOS BASE MENSUAL  
CLASIFICADOR POR OBJETO DEL GASTO  
Ente público de Formato\_presupuesto\_2024-modificacion  
Ejercicio fiscal 2024

COG	Descripción	FF	Enero	Febrero	Marzo	Abril	Mayo	Junio	Julio	Agosto	Septiembre	Octubre	Noviembre	Diciembre	Total
593 Marcas.		13													-
		14													-
		15												5,000	5,000
		16													-
		17													-
		25													-
		26													-
594 Derechos.		27													-
		11													-
		12													-
		13													-
		14													-
		15													-
		16													-
595 Concesiones.		17													-
		25													-
		26													-
		27													-
		11													-
		12													-
		13													-
596 Franquicias.		14													-
		15													-
		16													-
		17													-
		25													-
		26													-
		27													-
597 Licencias informáticas e intelectuales.		11													-
		12													-
		13													-
		14													-
		15													-
		16													-
		17													-
598 Licencias industriales, comerciales y otras.		25													-
		26													-
		27													-
		11													-
		12													-
		13													-
		14													-
599 Otros activos intangibles.		15													-
		16													-
		17													-
		25													-
		26													-
		27													-
		11													-

**PRESUPUESTO DE EGRESOS BASE MENSUAL**  
**CLASIFICADOR POR OBJETO DEL GASTO**  
**Ente público de Formato\_presupuesto\_2024-modificacion**  
**Ejercicio fiscal 2024**

COG	Descripción	FF	Enero	Febrero	Marzo	Abril	Mayo	Junio	Julio	Agosto	Septiembre	Octubre	Noviembre	Diciembre	Total
		17													-
		25													-
		26													-
		27													-
6000	Inversión pública.		-	-	-	-	-	-	-	-	-	-	-	-	-
6100	Obra pública en bienes de dominio público.		-	-	-	-	-	-	-	-	-	-	-	-	-
611	Edificación habitacional.	11													-
		12													-
		13													-
		14													-
		15													-
		16													-
		17													-
		25													-
612	Edificación no habitacional.	26													-
		27													-
		11													-
		12													-
		13													-
		14													-
		15													-
		16													-
613	Construcción de obras para el abastecimiento de agua, petróleo, gas, electricidad y telecomunicaciones.	17													-
		25													-
		26													-
		27													-
		11													-
		12													-
		13													-
		14													-
614	División de terrenos y construcción de obras de urbanización.	15													-
		16													-
		17													-
		25													-
		26													-
		27													-
		11													-
		12													-
615	Construcción de vías de comunicación.	13													-
		14													-
		15													-
		16													-
		17													-
		25													-
		26													-
		27													-
616	Otras construcciones de Ingeniería civil u obra pesada.	11													-
		12													-
		13													-
		14													-
		15													-
		16													-
		17													-
		25													-

**PRESUPUESTO DE EGRESOS BASE MENSUAL**  
**CLASIFICADOR POR OBJETO DEL GASTO**  
 Ente público de Formato\_presupuesto\_2024-modificacion  
 Ejercicio fiscal 2024

[illegible]

**PRESUPUESTO DE EGRESOS BASE MENSUAL**  
**CLASIFICADOR POR OBJETO DEL GASTO**  
Ente público de Formato\_presupuesto\_2024-modificacion  
**Ejercicio fiscal 2024**

COG	Descripción	FF	Enero	Febrero	Marzo	Abril	Mayo	Junio	Julio	Agosto	Septiembre	Octubre	Noviembre	Diciembre	Total
625	Construcción de vías de comunicación.	12													-
		13													-
		14													-
		15													-
		16													-
		17													-
		25													-
		26													-
		27													-
		11													-
626	Otras construcciones de ingeniería civil u obra pesada.	12													-
		13													-
		14													-
		15													-
		16													-
		17													-
		25													-
		26													-
		27													-
		11													-
627	Instalaciones y equipamiento en construcciones.	12													-
		13													-
		14													-
		15													-
		16													-
		17													-
		25													-
		26													-
		27													-
		11													-
629	Trabajos de acabados en edificaciones y otros trabajos especializados.	12													-
		13													-
		14													-
		15													-
		16													-
		17													-
		25													-
		26													-
		27													-
		11													-
6300 Proyectos productivos y acciones de fomento.			-	-	-	-	-	-	-	-	-	-	-	-	
631	Estudios, formulación y evaluación de proyectos productivos no incluidos en conceptos anteriores de este capítulo.	11													-
		12													-
		13													-
		14													-
		15													-
		16													-
		17													-
		25													-
		26													-
		27													-
632	Ejecución de proyectos productivos no incluidos en conceptos anteriores de este capítulo.	11													-
		12													-
		13													-
		14													-
		15													-
		16													-
		17													-
		25													-
		26													-
		27													-
7000 Inversiones financieras y otras provisiones.			-	-	-	-	-	-	-	-	-	-	-	-	
7100 Inversiones para el fomento de actividades productivas.			-	-	-	-	-	-	-	-	-	-	-	-	
		11													-
		12													-

**PRESUPUESTO DE EGRESOS BASE MENSUAL**  
**CLASIFICADOR POR OBJETO DEL GASTO**  
**Ente público de Formato\_presupuesto\_2024-modificacion**  
**Ejercicio fiscal 2024**

COG	Descripción	FF	Enero	Febrero	Marzo	Abril	Mayo	Junio	Julio	Agosto	Septiembre	Octubre	Noviembre	Diciembre	Total
711	Créditos otorgados por entidades federativas y municipios al sector social y privado para el fomento de actividades productivas.	13													-
		14													-
		15													-
		16													-
		17													-
		25													-
		26													-
		27													-
712	Créditos otorgados por las entidades federativas a municipios para el fomento de actividades productivas.														-
7200 Acciones y participaciones de capital.			-	-	-	-	-	-	-	-	-	-	-	-	-
721	Acciones y participaciones de capital en entidades paraestatales no empresariales y no financieras con fines de política económica.	11													-
		12													-
		13													-
		14													-
		15													-
		16													-
		17													-
		25													-
722	Acciones y participaciones de capital en entidades paraestatales empresariales y no financieras con fines de política económica.														-
723	Acciones y participaciones de capital en instituciones paraestatales públicas financieras con fines de política económica.														-
724	Acciones y participaciones de capital en el sector privado con fines de política económica.	11													-
		12													-
		13													-
		14													-
		15													-
		16													-
		17													-
		25													-
725	Acciones y participaciones de capital en organismos internacionales con fines de política económica.	26													-
		27													-
		11													-
		12													-
		13													-
		14													-
		15													-
		16													-
726	Acciones y participaciones de capital en el sector externo con fines de política económica.	17													-
		25													-
		26													-
		27													-
		11													-
		12													-
		13													-
		14													-
727	Acciones y participaciones de capital en el sector público con fines de gestión de la liquidez.	15													-
		16													-
		17													-
		25													-
		26													-
		27													-
		11													-
		12													-

PRESUPUESTO DE EGRESOS BASE MENSUAL  
CLASIFICADOR POR OBJETO DEL GASTO  
Ente público de Formato\_presupuesto\_2024-modificacion  
Ejercicio fiscal 2024

COG	Descripción	FF	Enero	Febrero	Marzo	Abril	Mayo	Junio	Julio	Agosto	Septiembre	Octubre	Noviembre	Diciembre	Total
728	Acciones y participaciones de capital en el sector privado con fines de gestión de liquidez.	27													-
		11													-
		12													-
		13													-
		14													-
		15													-
		16													-
		17													-
		25													-
		26													-
729	Acciones y participaciones de capital en el sector externo con fines de gestión de liquidez.	27													-
		11													-
		12													-
		13													-
		14													-
		15													-
		16													-
		17													-
		25													-
		26													-
7300 Compra de títulos y valores.			-	-	-	-	-	-	-	-	-	-	-	-	
731	Bonos.	11													-
		12													-
		13													-
		14													-
		15													-
		16													-
		17													-
		25													-
		26													-
		27													-
732	Valores representativos de deuda adquiridos con fines de política económica.	11													-
		12													-
		13													-
		14													-
		15													-
		16													-
		17													-
		25													-
		26													-
		27													-
733	Valores representativos de deuda adquiridos con fines de gestión de liquidez.	11													-
		12													-
		13													-
		14													-
		15													-
		16													-
		17													-
		25													-
		26													-
		27													-
734	Obligaciones negociables adquiridas con fines de política económica.	11													-
		12													-
		13													-
		14													-
		15													-
		16													-
		17													-
		25													-
		26													-
		27													-
		11													-
		12													-

PRESUPUESTO DE EGRESOS BASE MENSUAL  
CLASIFICADOR POR OBJETO DEL GASTO  
Ente público de Formato\_presupuesto\_2024-modificacion  
Ejercicio fiscal 2024

COG	Descripción	FF	Enero	Febrero	Marzo	Abril	Mayo	Junio	Julio	Agosto	Septiembre	Octubre	Noviembre	Diciembre	Total
735	Obligaciones negociables adquiridas con fines de gestión de liquidez.	13													-
		14													-
		15													-
		16													-
		17													-
		25													-
		26													-
		27													-
739	Otros valores.	11													-
		12													-
		13													-
		14													-
		15													-
		16													-
		17													-
		25													-
7400	Concesión de préstamos.	26													-
		27													-
		11	-	-	-	-	-	-	-	-	-	-	-	-	-
		12													-
		13													-
		14													-
		15													-
		16													-
741	Concesión de préstamos a entidades paraestatales no empresariales y no financieras con fines de política económica.	17													-
		25													-
		26													-
		27													-
		11													-
		12													-
		13													-
		14													-
742	Concesión de préstamos a entidades paraestatales empresariales y no financieras con fines de política económica.	15													-
		16													-
		17													-
		25													-
		26													-
		27													-
		11													-
		12													-
743	Concesión de préstamos a instituciones paraestatales públicas financieras con fines de política económica.	13													-
		14													-
		15													-
		16													-
		17													-
		25													-
		26													-
		27													-
744	Concesión de préstamos a entidades federativas y municipios con fines de política económica.	11													-
		12													-
		13													-
		14													-
		15													-
		16													-
		17													-
		25													-
745	Concesión de préstamos al sector privado con fines de política económica.	26													-
		27													-
		11													-
		12													-
		13													-
		14													-
		15													-
		16													-
746	Concesión de préstamos al sector externo con fines de política económica.	17													-
		25													-
		26													-
		27													-
		11													-
		12													-
		13													-
		14													-
747	Concesión de préstamos al sector público con fines de gestión de liquidez.	15													-
		16													-
		17													-
		25													-
		26													-
		27													-
		11													-
		12													-

**PRESUPUESTO DE EGRESOS BASE MENSUAL**  
**CLASIFICADOR POR OBJETO DEL GASTO**  
 Ente público de Formato\_presupuesto\_2024-modificacion  
 Ejercicio fiscal 2024

[illegible]

PRESUPUESTO DE EGRESOS BASE MENSUAL  
CLASIFICADOR POR OBJETO DEL GASTO  
Ente público de Formato\_presupuesto\_2024-modificacion  
Ejercicio fiscal 2024

COG	Descripción	FF	Enero	Febrero	Marzo	Abril	Mayo	Junio	Julio	Agosto	Septiembre	Octubre	Noviembre	Diciembre	Total
		25													-
		26													-
		27													-
7600	Otras inversiones financieras.		-	-	-	-	-	-	-	-	-	-	-	-	-
		11													-
		12													-
		13													-
		14													-
		15													-
		16													-
		17													-
		25													-
		26													-
		27													-
761	Depósitos a largo plazo en moneda nacional.														-
		11													-
		12													-
		13													-
		14													-
		15													-
		16													-
		17													-
		25													-
		26													-
		27													-
762	Depósitos a largo plazo en moneda extranjera.														-
		11													-
		12													-
		13													-
		14													-
		15													-
		16													-
		17													-
		25													-
		26													-
		27													-
7900	Provisiones y otras erogaciones especiales.		-	-	-	-	-	-	-	-	-	-	-	-	-
		11													-
		12													-
		13													-
		14													-
		15													-
		16													-
		17													-
		25													-
		26													-
		27													-
791	Contingencias por fenómenos naturales.														-
		11													-
		12													-
		13													-
		14													-
		15													-
		16													-
		17													-
		25													-
		26													-
		27													-
792	Contingencias socioeconómicas.														-
		11													-
		12													-
		13													-
		14													-
		15													-
		16													-
		17													-
		25													-
		26													-
		27													-
799	Otras erogaciones especiales.														-
		11													-
		12													-
		13													-
		14													-
		15													-
		16													-
		17													-
		25													-
		26													-
		27													-
8000	Participaciones y aportaciones.		-	-	-	-	-	-	-	-	-	-	-	-	-
8100	Participaciones.		-	-	-	-	-	-	-	-	-	-	-	-	-
811	Fondo general de participaciones.														-
812	Fondo de fomento municipal.														-
813	Participaciones de las entidades federativas a los municipios.														-
814	Otros conceptos participables de la Federación a entidades federativas.														-
815	Otros conceptos participables de la Federación a municipios.														-
		11													-
		12													-

**PRESUPUESTO DE EGRESOS BASE MENSUAL**  
**CLASIFICADOR POR OBJETO DEL GASTO**  
Ente público de Formato\_presupuesto\_2024-modificacion  
Ejercicio fiscal 2024

COG	Descripción	FF	Enero	Febrero	Marzo	Abril	Mayo	Junio	Julio	Agosto	Septiembre	Octubre	Noviembre	Diciembre	Total
816	Convenios de colaboración administrativa.	13													-
		14													-
		15													-
		16													-
		17													-
		25													-
		26													-
		27													-
8300 Aportaciones.			-	-	-	-	-	-	-	-	-	-	-	-	-
831	Aportaciones de la Federación a las entidades federativas.														-
832	Aportaciones de la Federación a municipios.														-
833	Aportaciones de las entidades federativas a los municipios.														-
834	Aportaciones previstas en leyes y decretos al sistema de protección social.														-
835	Aportaciones previstas en leyes y decretos compensatorias a entidades federativas y municipios.														-
8500 Convenios.			-	-	-	-	-	-	-	-	-	-	-	-	-
851	Convenios de reasignación.	11													-
		12													-
		13													-
		14													-
		15													-
		16													-
		17													-
		25													-
852	Convenios de descentralización.	26													-
		27													-
		11													-
		12													-
		13													-
		14													-
		15													-
		16													-
853	Otros convenios.	17													-
		25													-
		26													-
		27													-
		11													-
		12													-
		13													-
		14													-
9000 Deuda pública.			35,000	8,284	-	-	-	-	-	-	-	-	-	-	43,284
9100 Amortización de la deuda pública.			-	-	-	-	-	-	-	-	-	-	-	-	-
911	Amortización de la deuda interna con instituciones de crédito.	11													-
		12													-
		13													-
		14													-
		15													-
		16													-
		17													-
		25													-
912	Amortización de la deuda interna por emisión de títulos y valores.	26													-
		27													-
		11													-
		12													-
		13													-
		14													-
		15													-
		16													-

**PRESUPUESTO DE EGRESOS BASE MENSUAL**  
**CLASIFICADOR POR OBJETO DEL GASTO**  
Ente público de Formato\_presupuesto\_2024-modificacion  
**Ejercicio fiscal 2024**

COG	Descripción	FF	Enero	Febrero	Marzo	Abril	Mayo	Junio	Julio	Agosto	Septiembre	Octubre	Noviembre	Diciembre	Total
		17													-
		25													-
		26													-
		27													-
		11													-
		12													-
		13													-
		14													-
		15													-
		16													-
		17													-
		25													-
		26													-
		27													-
	913 Amortización de arrendamientos financieros nacionales.														-
	914 Amortización de la deuda externa con instituciones de crédito.														-
	915 Amortización de deuda externa con organismos financieros internacionales.														-
	916 Amortización de la deuda bilateral														-
	917 Amortización de la deuda externa por emisión de títulos y valores.														-
	918 Amortización de arrendamientos financieros internacionales.														-
	9200 Intereses de la deuda pública.		-	-	-	-	-	-	-	-	-	-	-	-	-
		11													-
		12													-
		13													-
		14													-
		15													-
		16													-
		17													-
		25													-
		26													-
		27													-
	921 Intereses de la deuda interna con instituciones de crédito.														-
		11													-
		12													-
		13													-
		14													-
		15													-
		16													-
		17													-
		25													-
		26													-
		27													-
	922 Intereses derivados de la colocación de títulos y valores.														-
		11													-
		12													-
		13													-
		14													-
		15													-
		16													-
		17													-
		25													-
		26													-
		27													-
	923 Intereses por arrendamientos financieros nacionales.														-
		11													-
		12													-
		13													-
		14													-
		15													-
		16													-
		17													-
		25													-
		26													-
		27													-
	924 Intereses de la deuda externa con instituciones de crédito.														-
	925 Intereses de la deuda con organismos financieros internacionales.														-
	926 Intereses de la deuda bilateral.														-
	927 Intereses derivados de la colocación de títulos y valores en el exterior.														-
	928 Intereses por arrendamientos financieros internacionales.														-
	9300 Comisiones de la deuda pública.		-	-	-	-	-	-	-	-	-	-	-	-	-
		11													-
		12													-
		13													-
		14													-
		15													-
		16													-
		17													-
		25													-
	931 Comisiones de la deuda pública interna.														-
		11													-
		12													-
		13													-
		14													-
		15													-
		16													-
		17													-
		25													-

PRESUPUESTO DE EGRESOS BASE MENSUAL  
 CLASIFICADOR POR OBJETO DEL GASTO  
 Ente público de Formato\_presupuesto\_2024-modificacion  
 Ejercicio fiscal 2024

COG	Descripción	FF	Enero	Febrero	Marzo	Abril	Mayo	Junio	Julio	Agosto	Septiembre	Octubre	Noviembre	Diciembre	Total
		26													-
		27													-
	932 Comisiones de la deuda pública externa.														-
	9400 Gastos de la deuda pública.		-	-	-	-	-	-	-	-	-	-	-	-	-
		11													-
		12													-
		13													-
		14													-
		15													-
		16													-
		17													-
		25													-
		26													-
		27													-
	941 Gastos de la deuda pública interna.														-
		11													-
		12													-
		13													-
		14													-
		15													-
		16													-
		17													-
		25													-
		26													-
		27													-
	942 Gastos de la deuda pública externa.														-
	9500 Costo por coberturas.		-	-	-	-	-	-	-	-	-	-	-	-	-
		11													-
		12													-
		13													-
		14													-
		15													-
		16													-
		17													-
		25													-
		26													-
		27													-
	951 Costos por coberturas.														-
		11													-
		12													-
		13													-
		14													-
		15													-
		16													-
		17													-
		25													-
		26													-
		27													-
	9600 Apoyos financieros.		-	-	-	-	-	-	-	-	-	-	-	-	-
	961 Apoyos a intermediarios financieros.														-
	962 Apoyos a ahorradores y deudores del Sistema Financiero Nacional.														-
	9900 Adeudos de ejercicios fiscales anteriores (ADEFAS).		35,000	8,284	-	-	-	-	-	-	-	-	-	-	43,284
		11													-
		12													-
		13													-
		14	35,000	8,284											43,284
		15													-
		16													-
		17													-
		25													-
		26													-
		27													-
	991 ADEFAS.														-
		11													-
		12													-
		13													-
		14	35,000	8,284											43,284
		15													-
		16													-
		17													-
		25													-
		26													-
		27													-
	Total de egresos.		408,019	2,037,168	300,617	202,386	252,348	231,282	1,042,729	200,204	451,452	1,491,379	622,122	760,294	8,000,000

**RESULTADOS Y PROYECCIÓN  
DE INGRESOS – LDF  
EJERCICIO FISCAL 2024**

RESULTADO Y PROYECCIÓN DE INGRESOS - LDF  
Ente público: de Formato\_presupuesto\_2024-modificacion  
Ejercicio fiscal 2024

Descripción	Resultado 2021	Resultado 2022	Resultado 2023	Estimación 2024	Proyección 2025	Proyección 2026	Proyección 2027
<b>Ingresos de libre disposición.</b>							
Impuestos.				-			
Cuotas y aportaciones de seguridad social.				-			
Contribuciones de mejoras.				-			
Derechos.				-			
Productos.				-			
Aprovechamientos.				-			
Ingresos por venta de bienes y prestación de servicios.	3,951,248	6,642,871	7,170,081	7,000,000	9,000,000	9,000,000	9,000,000
Participaciones.				-			
Incentivos derivados de la colaboración fiscal.				-			
Transferencias y asignaciones.				-			
Convenios.				-			
Otros ingresos de libre disposición.				-			
<b>Total de ingresos de libre disposición.</b>	<b>3,951,248</b>	<b>6,642,871</b>	<b>7,170,081</b>	<b>7,000,000</b>	<b>9,000,000</b>	<b>9,000,000</b>	<b>9,000,000</b>
<b>Remanente de ingresos de libre disposición.</b>				<b>1,000,000</b>			
<b>Total de ingresos + remanente.</b>				<b>8,000,000</b>			
<b>Transferencias federales etiquetadas.</b>							
Aportaciones.				-			
Convenios.				-			
Fondos distintos de aportaciones.				-			
Transferencias, asignaciones, subsidios y subvenciones y pensiones y jubilaciones.				-			
Otras transferencias federales etiquetadas.				-			
<b>Total de ingresos etiquetados.</b>	<b>-</b>	<b>-</b>	<b>-</b>	<b>-</b>	<b>-</b>	<b>-</b>	<b>-</b>
<b>Remanente de ingresos etiquetados.</b>				<b>-</b>			
<b>Total de ingresos + remanente.</b>				<b>-</b>			
Ingresos derivados de financiamientos.	-	-	-	-	-	-	-
<b>Total de ingresos.</b>	<b>3,951,248</b>	<b>6,642,871</b>	<b>7,170,081</b>	<b>7,000,000</b>	<b>9,000,000</b>	<b>9,000,000</b>	<b>9,000,000</b>
<b>Remanente.</b>				<b>1,000,000</b>			
<b>Total ingresos + remanente.</b>				<b>8,000,000</b>			
<b>Datos informativos.</b>							
Ingresos derivados de financiamientos con fuente de pago de recursos de libre disposición.				-			
Ingresos derivados de financiamientos con fuente de pago de transferencias federales etiquetadas.				-			
<b>Ingresos derivados de financiamiento.</b>	<b>-</b>	<b>-</b>	<b>-</b>	<b>-</b>	<b>-</b>	<b>-</b>	<b>-</b>

**RESULTADOS Y PROYECCIÓN  
DE EGRESOS – LDF  
EJERCICIO FISCAL 2024**

**RESULTADO Y PROYECCIÓN DE EGRESOS - LDF**  
**Ente público de Formato\_presupuesto\_2024-modificacion**  
**Ejercicio fiscal 2024**

Descripción	Resultado 2021	Resultado 2022	Resultado 2023	Estimación 2024	Proyección 2025	Proyección 2026	Proyección 2027
<b>Gasto no etiquetado.</b>							
Servicios personales.	1,357,467	1,457,397	1,572,295	1,644,417	1,750,000	1,800,000	1,850,000
Materiales y suministros.	362,659	309,966	421,405	321,807	2,500,000	2,500,000	2,500,000
Servicios generales.	2,040,868	4,788,085	5,013,279	5,964,405	4,500,000	4,500,000	4,500,000
Transferencias, asignaciones, subsidios y otras ayudas.				-			
Bienes muebles, inmuebles e intangibles.		5,748	30,959	26,087	250,000	200,000	150,000
Inversión pública.				-			
Inversiones financieras y otras provisiones.				-			
Participaciones y aportaciones.				-			
Deuda pública.	127,426	52,802		43,284			
<b>Total de gasto no etiquetado.</b>	<b>3,888,420</b>	<b>6,613,998</b>	<b>7,037,938</b>	<b>8,000,000</b>	<b>9,000,000</b>	<b>9,000,000</b>	<b>9,000,000</b>
<b>Gasto etiquetado.</b>							
Servicios personales.				-			
Materiales y suministros.				-			
Servicios generales.				-			
Transferencias, asignaciones, subsidios y otras ayudas.				-			
Bienes muebles, inmuebles e intangibles.				-			
Inversión pública.				-			
Inversiones financieras y otras provisiones.				-			
Participaciones y aportaciones.				-			
Deuda pública.				-			
<b>Total de gasto etiquetado.</b>	<b>-</b>	<b>-</b>	<b>-</b>	<b>-</b>	<b>-</b>	<b>-</b>	<b>-</b>
<b>Total de egresos.</b>	<b>3,888,420</b>	<b>6,613,998</b>	<b>7,037,938</b>	<b>8,000,000</b>	<b>9,000,000</b>	<b>9,000,000</b>	<b>9,000,000</b>

**PRESUPUESTO DE EGRESOS**

**CLASIFICACIÓN**

**ADMINISTRATIVA**

**EJERCICIO FISCAL 2024**

**PRESUPUESTO DE EGRESOS**  
**CLASIFICACIÓN ADMINISTRATIVA**  
**Ente público de Formato\_presupuesto\_2024-modificacion**  
**Ejercicio fiscal 2024**

[illegible]

Suma	8,000,000.00
------	--------------

**INFORME SOBRE ESTUDIOS  
ACTUARIALES – LDF  
EJERCICIO FISCAL 2024**

INFORME SOBRE ESTUDIOS ACTUARIALES - LDF  
Ente público de Formato\_presupuesto\_2024-modificacion  
Ejercicio fiscal 2024

Descripción	Pensiones y jubilaciones	Salud	Riesgos de trabajo	Invalidez y vida	Otras prestaciones sociales
Tipo de sistema.					
Prestación laboral o fondo general para trabajadores del municipio.					
Beneficio definido, contribución definida o mixto.					
Población afiliada.					
Activos.					
Edad máxima.					
Edad mínima.					
Edad promedio.					
Pensionados y jubilados.					
Edad máxima.					
Edad mínima.					
Edad promedio.					
Beneficiarios.					6 PERSONAS
Promedio de años de servicio (trabajadores activos).					
Aportación individual al plan de pensión como % del salario.					
Aportación del ente público al plan de pensión como % del salario.					
Crecimiento esperado de los pensionados y jubilados (como %).					
Crecimiento esperado de los activos (como %).					
Edad de jubilación o pensión.					
Esperanza de vida.					
Ingresos del fondo.					
Ingresos anuales al fondo de pensiones.					
Nómina anual.					
Activos.					6 PERSONAS
Pensiones y jubilados.					
Beneficiarios de pensionados y jubilados.					
Monto mensual por pensión.					
Máximo.					
Mínimo.					
Promedio.					
Monto de la reserva.					
Valor presente de las obligaciones.					
Pensiones y jubilaciones en curso de pago.					
Generación actual.					
Generaciones futuras.					
Valor presente de las contribuciones asociadas a los sueldos futuros de cotización X%.					
Generación actual					
Generaciones futuras.					
Otros ingresos.					
Déficit/superávit actuarial.					
Generación actual.					

INFORME SOBRE ESTUDIOS ACTUARIALES - LDF  
Ente público de Formato\_presupuesto\_2024-modificacion  
Ejercicio fiscal 2024

Descripción	Pensiones y jubilaciones	Salud	Riesgos de trabajo	Invalidez y vida	Otras prestaciones sociales
Generaciones futuras.					
Periodo de suficiencia.					
Año de descapitalización.					
Tasa de rendimiento.					
Estudio actuarial.					
Año de elaboración del estudio actuarial.					2023
Empresa que elaboró el estudio actuarial.					

**PLANTILLA DE PERSONAL DE  
CARÁCTER PERMANENTE  
EJERCICIO FISCAL 2024**

**PRESUPUESTO DE EGRESOS**  
**PLANTILLA DE PERSONAL DE CARACTER PERMANENTE**  
Ente público de Formato\_presupuesto\_2024-modificacion  
**Ejercicio fiscal 2024**

[illegible]

**ESTIMACIÓN DE INGRESOS CLASIFICACIÓN  
POR RUBRO DE INGRESOS EN RECURSOS  
DE LIBRE DISPOSICIÓN Y ETIQUETADOS  
EJERCICIO FISCAL 2024**

ESTIMACIÓN DE INGRESOS  
CLASIFICACIÓN POR RUBRO DE INGRESOS EN RECURSOS DE LIBRE DISPOSICIÓN Y ETIQUETADOS  
Ente público de Formato\_presupuesto\_2024-modificación  
Ejercicio fiscal 2024

CR/II	Descripción	Ingresos de libre disposición	Ingresos etiquetados	Total
10-00	Impuestos.	-	-	-
11-00	Impuestos sobre los ingresos.	-	-	-
11-01	Impuestos sobre espectáculos públicos.	-	-	-
12-00	Impuestos sobre el patrimonio.	-	-	-
12-01	Impuesto predial.	-	-	-
12-02	Impuestos sobre transmisiones patrimoniales.	-	-	-
12-03	Impuestos sobre negocios jurídicos.	-	-	-
13-00	Impuestos sobre la producción, el consumo y las transacciones.	-	-	-
14-00	Impuestos al comercio exterior.	-	-	-
15-00	Impuestos sobre nóminas y asimilables.	-	-	-
16-00	Impuestos ecológicos.	-	-	-
17-00	Accesorios de impuestos.	-	-	-
17-01	Recargos.	-	-	-
17-02	Actualizaciones.	-	-	-
17-03	Multas.	-	-	-
17-04	Gastos de ejecución.	-	-	-
17-09	Otros no especificados.	-	-	-
18-00	Otros impuestos.	-	-	-
18-01	Otros impuestos.	-	-	-
19-00	Impuestos no comprendidos en la ley de ingresos vigente, causados en ejercicios fiscales anteriores pendientes de liquidación o pago.	-	-	-
19-01	Impuestos no comprendidos en la ley de ingresos vigente, causados en ejercicios fiscales anteriores pendientes de liquidación o pago.	-	-	-
20-00	Cuotas y aportaciones de seguridad social.	-	-	-
21-00	Aportaciones para fondos de vivienda.	-	-	-
22-00	Cuotas para la seguridad social.	-	-	-
23-00	Cuotas de ahorro para el retiro.	-	-	-
24-00	Otras cuotas y aportaciones para la seguridad social.	-	-	-
25-00	Accesorios de cuotas y aportaciones de seguridad social.	-	-	-
30-00	Contribuciones de mejoras.	-	-	-
31-00	Contribuciones de mejoras por obras públicas.	-	-	-
31-01	Contribuciones de mejoras por obras públicas.	-	-	-
39-00	Contribuciones de mejoras no comprendidos en la ley de ingresos vigente, causados en ejercicios fiscales anteriores pendientes de liquidación o pago.	-	-	-
39-01	Contribuciones de mejoras no comprendidos en la ley de ingresos vigente, causados en ejercicios fiscales anteriores pendientes de liquidación o pago.	-	-	-
40-00	Derechos.	-	-	-
41-00	Derechos por el uso, goce, aprovechamiento o explotación de bienes de dominio público.	-	-	-
41-01	Derechos por el uso del piso.	-	-	-
41-02	Derechos por el uso de los estacionamientos.	-	-	-
41-03	Derechos de uso de cementerios y panteones municipales.	-	-	-
41-04	Derechos de concesiones y demás inmuebles de propiedad municipal.	-	-	-
42-00	Derechos a los hidrocarburos (Derogado).	-	-	-
43-00	Derechos por prestación de servicios.	-	-	-
43-01	Derechos de licencias y permisos de giros.	-	-	-
43-02	Derechos de licencias y permisos de anuncios.	-	-	-
43-03	Derechos de licencias de construcción, reconstrucción, reparación o demolición de obras.	-	-	-
43-04	Derechos de regularizaciones de los registros de obra.	-	-	-
43-05	Derechos de alineamiento, designación de número oficial e inspección.	-	-	-
43-06	Derechos de licencias de cambio de régimen de propiedad y urbanización.	-	-	-
43-07	Derechos de servicios de obra.	-	-	-
43-08	Derechos de servicios de sanidad.	-	-	-
43-09	Derechos de servicio de limpieza, recolección, traslado, tratamiento y disposición final de residuos	-	-	-
43-10	Derechos de agua potable, drenaje, alcantarillado, tratamiento y disposición final de aguas residuales.	-	-	-
43-11	Derechos del rastro.	-	-	-
43-12	Derechos del registro civil.	-	-	-
43-13	Derechos de las certificaciones.	-	-	-
43-14	Derechos de los servicios de catastro.	-	-	-
44-00	Otros derechos.	-	-	-
44-01	Otros derechos.	-	-	-
45-00	Accesorios de derechos.	-	-	-
45-01	Recargos.	-	-	-
45-02	Actualizaciones.	-	-	-
45-03	Multas.	-	-	-
45-04	Gastos de ejecución.	-	-	-
45-09	Otros no especificados.	-	-	-
49-00	Derechos no comprendidos en la ley de ingresos vigente, causados en ejercicios fiscales anteriores pendientes de liquidación o pago.	-	-	-
49-01	Derechos no comprendidos en la ley de ingresos vigente, causados en ejercicios fiscales anteriores pendientes de liquidación o pago.	-	-	-
50-00	Productos.	-	-	-
51-00	Productos.	-	-	-
51-01	Uso, goce, aprovechamiento o explotación de bienes de dominio privado.	-	-	-
51-02	Productos diversos.	-	-	-
52-00	Productos de capital (Derogado).	-	-	-

ESTIMACIÓN DE INGRESOS  
CLASIFICACIÓN POR RUBRO DE INGRESOS EN RECURSOS DE LIBRE DISPOSICIÓN Y ETIQUETADOS  
Ente público de Formato\_presupuesto\_2024-modificacion  
Ejercicio fiscal 2024

CRI-LI	Descripción	Ingresos de libre disposición	Ingresos etiquetados	Total
59-00	Productos no comprendidos en la ley de ingresos vigente, causados en ejercicios fiscales anteriores pendientes de liquidación o pago.	-	-	-
59-01	Productos no comprendidos en la ley de ingresos vigente, causados en ejercicios fiscales anteriores pendientes de liquidación o pago.	-	-	-
60-00	Aprovechamientos.	-	-	-
61-00	Aprovechamientos.	-	-	-
61-01	Aprovechamientos de las sanciones, multas, honorarios y donativos.	-	-	-
61-02	Aprovechamientos de las indemnizaciones a favor del municipio.	-	-	-
61-03	Otros aprovechamientos.	-	-	-
62-00	Aprovechamientos patrimoniales.	-	-	-
62-01	Aprovechamientos por el uso o enajenación de bienes.	-	-	-
62-02	Aprovechamientos por recuperación de capital o patrimonio invertido.	-	-	-
63-00	Accesorios de aprovechamientos.	-	-	-
63-01	Recargos.	-	-	-
63-02	Actualizaciones.	-	-	-
63-03	Multas.	-	-	-
63-04	Gastos de ejecución.	-	-	-
63-09	Otros no especificados.	-	-	-
69-00	Aprovechamientos no comprendidos en la ley de ingresos vigente, causados en ejercicios fiscales anteriores pendientes de liquidación o pago.	-	-	-
69-01	Aprovechamientos no comprendidos en la ley de ingresos vigente, causados en ejercicios fiscales anteriores pendientes de liquidación o pago.	-	-	-
70-00	Ingresos por venta de bienes, prestación de servicios y otros ingresos.	7,000,000	-	7,000,000
71-00	Ingresos por venta de bienes y prestación de servicios de instituciones públicas de seguridad social.	-	-	-
71-01	Ingresos por venta de bienes y prestación de servicios de instituciones públicas de seguridad social.	-	-	-
72-00	Ingresos por venta de bienes y prestación de servicios de empresas productivas del estado.	-	-	-
73-00	Ingresos por venta de bienes y prestación de servicios de entidades paraestatales y fideicomisos no empresariales y no financieros.	-	-	-
73-01	Ingresos por venta de bienes y prestación de servicios de entidades paraestatales y fideicomisos no empresariales y no financieros.	-	-	-
74-00	Ingresos por venta de bienes y prestación de servicios de entidades paraestatales empresariales no financieras con participación estatal mayoritaria.	-	-	-
75-00	Ingresos por venta de bienes y prestación de servicios de entidades paraestatales empresariales financieras monetarias con participación estatal mayoritaria.	-	-	-
76-00	Ingresos por venta de bienes y prestación de servicios de entidades paraestatales empresariales financieras no monetarias con participación estatal mayoritaria.	-	-	-
77-00	Ingresos por venta de bienes y prestación de servicios de fideicomisos financieros públicos con participación estatal mayoritaria.	-	-	-
77-01	Ingresos por venta de bienes y prestación de servicios de fideicomisos financieros públicos con participación estatal mayoritaria.	-	-	-
78-00	Ingresos por venta de bienes y prestación de servicios de los poderes legislativo y judicial, y de los órganos autónomos.	-	-	-
79-00	Otros ingresos.	7,000,000	-	7,000,000
79-01	Otros ingresos	7,000,000	-	7,000,000
80-00	Participaciones,aportaciones,convenios,incentivos derivados de la colaboración fiscal y fondos distintos de las aportaciones.	-	-	-
81-00	Participaciones.	-	-	-
81-01	Fondo general de participaciones (Federal).	-	-	-
81-02	Fondo de fomento municipal (Federal).	-	-	-
81-03	Fondo de fiscalización y recaudación (Federal).	-	-	-
81-04	Fondo de compensación (Federal).	-	-	-
81-05	Fondo de extracción de hidrocarburos (Federal).	-	-	-
81-06	Impuesto especial sobre producción y servicios (Federal).	-	-	-
81-07	0.136% de la recaudación federal participable (Federal).	-	-	-
81-08	3.17% sobre extracción de petróleo (Federal).	-	-	-
81-09	Gasolinas y diésel (Federal).	-	-	-
81-10	Fondo del impuesto sobre la renta (Federal).	-	-	-
81-11	Fondo de estabilización de los ingresos de las entidades federativas (Federal).	-	-	-
81-12	Participaciones del estado.	-	-	-
82-00	Aportaciones.	-	-	-
82-01	Fondo de aportaciones para la infraestructura social municipal.	-	-	-
82-02	Fondo de aportaciones para el fortalecimiento municipal.	-	-	-
83-00	Convenios.	-	-	-
83-01	Convenios de protección social en salud.	-	-	-
83-02	Convenios de descentralizados.	-	-	-
83-03	Convenio de reasignación.	-	-	-
83-04	Otros convenios y subsidios.	-	-	-
84-00	Incentivos derivados de la colaboración fiscal.	-	-	-
84-01	Tenencia o uso de vehículos.	-	-	-
84-02	Fondo de compensación ISAN.	-	-	-
84-03	Impuesto sobre automóviles nuevos.	-	-	-
84-04	Fondo de compensación de repecos-intermedios.	-	-	-
84-05	Otros incentivos económicos.	-	-	-

ESTIMACIÓN DE INGRESOS

CLASIFICACIÓN POR RUBRO DE INGRESOS EN RECURSOS DE LIBRE DISPOSICIÓN Y ETIQUETADOS

Ente público de Formato\_presupuesto\_2024-modificacion

Ejercicio fiscal 2024

CRI-LI	Descripción	Ingresos de libre disposición	Ingresos etiquetados	Total
85-00	Fondos distintos de aportaciones.	-	-	-
85-01	Fondo para entidades federativas y municipios productores de hidrocarburos.		-	-
85-02	Fondo minero.		-	-
90-00	Transferencias,asignaciones, subsidios y subvenciones y pensiones y jubilaciones.	-	-	-
91-00	Transferencias y asignaciones.	-	-	-
91-01	Transferencias y asignaciones.	-	-	-
92-00	Transferencias al resto del sector público (Derogado).			-
93-00	Subsidios y subvenciones.	-	-	-
93-01	Subsidios y subvenciones.	-	-	-
94-00	Ayudas sociales (Derogado).			-
95-00	Pensiones y jubilaciones.	-	-	-
95-01	Pensiones y jubilaciones.	-		-
96-00	Transferencias a fideicomisos, mandatos y análogos (Derogado).			-
97-00	Transferencias del fondo mexicano del petróleo para la estabilización y el desarrollo.	-	-	-
97-01	Transferencias del fondo mexicano del petróleo para la estabilización y el desarrollo.	-		-
00-00	Ingresos derivados de financiamiento.	-	-	-
01-00	Endeudamiento interno.			-
02-00	Endeudamiento externo.			-
03-00	Financiamiento interno.	-	-	-
03-01	Financiamiento interno.		-	-
Estimación de ingresos.		7,000,000		7,000,000
Remanente.		1,000,000		1,000,000
Total de estimación de ingresos + remanente.		8,000,000		8,000,000

**PRESUPUESTO DE EGRESOS**  
**CLASIFICADOR POR OBJETO DEL GASTO Y**  
**FUENTE DE FINANCIAMIENTO**  
**EJERCICIO FISCAL 2024**

**PRESUPUESTO DE EGRESOS**  
**CLASIFICADOR POR OBJETO DEL GASTO Y FUENTE DE FINANCIAMIENTO**  
Ente público de Formato\_presupuesto\_2024-modificacion  
Ejercicio fiscal 2024

COG-FF	Descripción	1. No etiquetado							2. Etiquetado			Total anual
		11 Recursos fiscales	12 Financiamientos internos	13 Financiamientos externos	14 Ingresos propios	15 Recursos federales	16 Recursos estatales	17 Otros recursos de libre disposición	25 Recursos federales	26 Recursos estatales	27 Otros recursos de transferencias federales	
<b>1000</b>	<b>Servicios personales.</b>	-	-	-	<b>1,644,417</b>	-	-	-	-	-	-	<b>1,644,417</b>
<b>1100</b>	<b>Remuneraciones al personal de carácter permanente.</b>	-	-	-	<b>1,225,860</b>	-	-	-	-	-	-	<b>1,225,860</b>
	111 Dietas.	-	-	-	-	-	-	-	-	-	-	-
	112 Haberes.	-	-	-	-	-	-	-	-	-	-	-
	113 Sueldos base al personal permanente.	-	-	-	1,225,860	-	-	-	-	-	-	1,225,860
	114 Remuneraciones por adscripción laboral en el extranjero.	-	-	-	-	-	-	-	-	-	-	-
<b>1200</b>	<b>Remuneraciones al personal de carácter transitorio.</b>	-	-	-	<b>141,853</b>	-	-	-	-	-	-	<b>141,853</b>
	121 Honorarios asimilables a salarios.	-	-	-	141,853	-	-	-	-	-	-	141,853
	122 Sueldos base al personal eventual.	-	-	-	-	-	-	-	-	-	-	-
	123 Retribuciones por servicios de carácter social.	-	-	-	-	-	-	-	-	-	-	-
	124 Retribución a los representantes de los trabajadores y de los patrones en la Junta de Conciliación y Arbitraje.	-	-	-	-	-	-	-	-	-	-	-
<b>1300</b>	<b>Remuneraciones adicionales y especiales.</b>	-	-	-	<b>217,928</b>	-	-	-	-	-	-	<b>217,928</b>
	131 Primas por años de servicios efectivos prestados.	-	-	-	-	-	-	-	-	-	-	-
	132 Primas de vacaciones, dominical y gratificación de fin de año.	-	-	-	127,706	-	-	-	-	-	-	127,706
	133 Horas extraordinarias.	-	-	-	-	-	-	-	-	-	-	-
	134 Compensaciones.	-	-	-	90,222	-	-	-	-	-	-	90,222
	135 Sobrehaberes.	-	-	-	-	-	-	-	-	-	-	-
	136 Asignaciones de técnico, de mando, por comisión, de vuelo y de técnico especial.	-	-	-	-	-	-	-	-	-	-	-
	137 Honorarios especiales.	-	-	-	-	-	-	-	-	-	-	-
	138 Participaciones por vigilancia en el cumplimiento de la leyes y custodia de valores.	-	-	-	-	-	-	-	-	-	-	-
<b>1400</b>	<b>Seguridad social.</b>	-	-	-	<b>58,776</b>	-	-	-	-	-	-	<b>58,776</b>
	141 Aportaciones de seguridad social.	-	-	-	58,776	-	-	-	-	-	-	58,776
	142 Aportaciones a fondos de vivienda.	-	-	-	-	-	-	-	-	-	-	-
	143 Aportaciones al sistema para el retiro.	-	-	-	-	-	-	-	-	-	-	-
	144 Aportaciones para seguros.	-	-	-	-	-	-	-	-	-	-	-
<b>1500</b>	<b>Otras prestaciones sociales y económicas.</b>	-	-	-	-	-	-	-	-	-	-	-
	151 Cuotas para el fondo de ahorro y fondo de trabajo.	-	-	-	-	-	-	-	-	-	-	-
	152 Indemnizaciones.	-	-	-	-	-	-	-	-	-	-	-
	153 Prestaciones y haberes de retiro.	-	-	-	-	-	-	-	-	-	-	-
	154 Prestaciones contractuales.	-	-	-	-	-	-	-	-	-	-	-
	155 Apoyos a la capacitación de los servidores públicos.	-	-	-	-	-	-	-	-	-	-	-
	159 Otras prestaciones sociales y económicas.	-	-	-	-	-	-	-	-	-	-	-
<b>1600</b>	<b>Previsiones.</b>	-	-	-	-	-	-	-	-	-	-	-
	161 Previsiones de carácter laboral, económica y de seguridad social.	-	-	-	-	-	-	-	-	-	-	-
<b>1700</b>	<b>Pago de estímulos a servidores públicos.</b>	-	-	-	-	-	-	-	-	-	-	-
	171 Estímulos.	-	-	-	-	-	-	-	-	-	-	-
	172 Recompensas.	-	-	-	-	-	-	-	-	-	-	-
<b>2000</b>	<b>Materiales y suministros.</b>	-	-	-	<b>321,807</b>	-	-	-	-	-	-	<b>321,807</b>
<b>2100</b>	<b>Materiales de administración , emisión de documentos y artículos oficiales.</b>	-	-	-	<b>117,435</b>	-	-	-	-	-	-	<b>117,435</b>
	211 Materiales, útiles y equipos menores de oficina.	-	-	-	15,590	-	-	-	-	-	-	15,590
	212 Materiales y útiles de impresión y reproducción.	-	-	-	16,104	-	-	-	-	-	-	16,104
	213 Material estadístico y geográfico.	-	-	-	-	-	-	-	-	-	-	-
	214 Materiales, útiles y equipos menores de tecnologías de la información y comunicaciones.	-	-	-	-	-	-	-	-	-	-	-
	215 Material impreso e información digital.	-	-	-	61,752	-	-	-	-	-	-	61,752
	216 Material de limpieza.	-	-	-	23,989	-	-	-	-	-	-	23,989

**PRESUPUESTO DE EGRESOS**  
**CLASIFICADOR POR OBJETO DEL GASTO Y FUENTE DE FINANCIAMIENTO**  
Ente público de Formato\_presupuesto\_2024-modificacion  
**Ejercicio fiscal 2024**

COG-FF	Descripción	1. No etiquetado						2. Etiquetado			Total anual	
		11 Recursos fiscales	12 Financiamientos internos	13 Financiamientos externos	14 Ingresos propios	15 Recursos federales	16 Recursos estatales	17 Otros recursos de libre disposición	25 Recursos federales	26 Recursos estatales		27 Otros recursos de transferencias federales
217	Materiales y útiles de enseñanza.	-	-	-	-	-	-	-	-	-	-	-
218	Materiales para el registro e identificación de bienes y personas.	-	-	-	-	-	-	-	-	-	-	-
2200	Alimentos y utensilios.	-	-	-	70,802	-	-	-	-	-	-	-
221	Productos alimenticios para personas.	-	-	-	69,984	-	-	-	-	-	-	69,984
222	Productos alimenticios para animales.	-	-	-	-	-	-	-	-	-	-	-
223	Utensilios para el servicio de alimentación.	-	-	-	818	-	-	-	-	-	-	818
2300	Materias primas y materiales de producción y comercialización.	-	-	-	-	-	-	-	-	-	-	-
231	Productos alimenticios, agropecuarios y forestales adquiridos como materia prima.											-
232	Insumos textiles adquiridos como materia prima.											-
233	Productos de papel, cartón e impresos adquiridos como materia prima.											-
234	Combustibles, lubricantes, aditivos, carbón y sus derivados adquiridos como materia prima.											-
235	Productos químicos, farmacéuticos y de laboratorio adquiridos como materia prima.											-
236	Productos metálicos y a base de minerales no metálicos adquiridos como materia prima.											-
237	Productos de cuero, piel, plástico y hule adquiridos como materia prima.											-
238	Mercancías adquiridas para su comercialización.											-
239	Otros productos adquiridos como materia prima.											-
2400	Materiales y artículos de construcción y reparación.	-	-	-	75,886	-	-	-	-	-	-	75,886
241	Productos minerales no metálicos.	-	-	-	-	-	-	-	-	-	-	-
242	Cemento y productos de concreto.	-	-	-	1,143	-	-	-	-	-	-	1,143
243	Cal, yeso y productos de yeso.	-	-	-	1,061	-	-	-	-	-	-	1,061
244	Madera y productos de madera.	-	-	-	8,236	-	-	-	-	-	-	8,236
245	Vidrio y productos de vidrio.	-	-	-	-	-	-	-	-	-	-	-
246	Material eléctrico y electrónico.	-	-	-	37,932	-	-	-	-	-	-	37,932
247	Artículos metálicos para la construcción.	-	-	-	2,204	-	-	-	-	-	-	2,204
248	Materiales complementarios.	-	-	-	-	-	-	-	-	-	-	-
249	Otros materiales y artículos de construcción y reparación.	-	-	-	25,310	-	-	-	-	-	-	25,310
2500	Productos químicos, farmacéuticos y de laboratorio.	-	-	-	-	-	-	-	-	-	-	-
251	Productos químicos básicos.	-	-	-	-	-	-	-	-	-	-	-
252	Fertilizantes, pesticidas y otros agroquímicos.	-	-	-	-	-	-	-	-	-	-	-
253	Medicinas y productos farmacéuticos.	-	-	-	-	-	-	-	-	-	-	-
254	Materiales, accesorios y suministros médicos.	-	-	-	-	-	-	-	-	-	-	-
255	Materiales, accesorios y suministros de laboratorio.	-	-	-	-	-	-	-	-	-	-	-
256	Fibras sintéticas, hules plásticos y derivados.	-	-	-	-	-	-	-	-	-	-	-
259	Otros productos químicos.	-	-	-	-	-	-	-	-	-	-	-
2600	Combustibles, lubricantes y aditivos.	-	-	-	56,314	-	-	-	-	-	-	56,314
261	Combustibles, lubricantes y aditivos.	-	-	-	56,314	-	-	-	-	-	-	56,314
262	Carbón y sus derivados.	-	-	-	-	-	-	-	-	-	-	-
2700	Vestuario, blancos, prendas de protección y artículos deportivos.	-	-	-	944	-	-	-	-	-	-	944
271	Vestuario y uniformes.	-	-	-	944	-	-	-	-	-	-	944
272	Prendas de seguridad y protección personal.	-	-	-	-	-	-	-	-	-	-	-
273	Artículos deportivos.	-	-	-	-	-	-	-	-	-	-	-
274	Productos textiles.	-	-	-	-	-	-	-	-	-	-	-
275	Blancos y otros productos textiles, excepto prendas de vestir.	-	-	-	-	-	-	-	-	-	-	-
2800	Materiales y suministros para seguridad.	-	-	-	-	-	-	-	-	-	-	-
281	Sustancias y materiales explosivos.	-	-	-	-	-	-	-	-	-	-	-
282	Materiales de seguridad pública.	-	-	-	-	-	-	-	-	-	-	-

**PRESUPUESTO DE EGRESOS**  
**CLASIFICADOR POR OBJETO DEL GASTO Y FUENTE DE FINANCIAMIENTO**  
**Ente público de Formato\_presupuesto\_2024-modificacion**  
**Ejercicio fiscal 2024**

COG-FF	Descripción	1. No etiquetado							2. Etiquetado			Total anual
		11 Recursos fiscales	12 Financiamientos internos	13 Financiamientos externos	14 Ingresos propios	15 Recursos federales	16 Recursos estatales	17 Otros recursos de libre disposición	25 Recursos federales	26 Recursos estatales	27 Otros recursos de transferencias federales	
283	Prendas de protección para seguridad pública y nacional.	-	-	-	-	-	-	-	-	-	-	-
<b>2900</b>	<b>Herramientas, refacciones y accesorios menores.</b>	-	-	-	426	-	-	-	-	-	-	426
291	Herramientas menores.	-	-	-	226	-	-	-	-	-	-	226
292	Refacciones y accesorios menores de edificios.	-	-	-	200	-	-	-	-	-	-	200
293	Refacciones y accesorios menores de mobiliario y equipo de administración, educacional y recreativo.	-	-	-	-	-	-	-	-	-	-	-
294	Refacciones y accesorios menores de equipo de cómputo y tecnologías de la información.	-	-	-	-	-	-	-	-	-	-	-
295	Refacciones y accesorios menores de equipo e instrumental médico y de laboratorio.	-	-	-	-	-	-	-	-	-	-	-
296	Refacciones y accesorios menores de equipo de transporte.	-	-	-	-	-	-	-	-	-	-	-
297	Refacciones y accesorios menores de equipo de defensa y seguridad.	-	-	-	-	-	-	-	-	-	-	-
298	Refacciones y accesorios menores de maquinaria y otros equipos.	-	-	-	-	-	-	-	-	-	-	-
299	Refacciones y accesorios menores otros bienes muebles.	-	-	-	-	-	-	-	-	-	-	-
<b>3000</b>	<b>Servicios generales.</b>	-	-	-	5,964,405	-	-	-	-	-	-	5,964,405
<b>3100</b>	<b>Servicios básicos.</b>	-	-	-	204,516	-	-	-	-	-	-	204,516
311	Energía eléctrica.	-	-	-	182,713	-	-	-	-	-	-	182,713
312	Gas.	-	-	-	-	-	-	-	-	-	-	-
313	Agua.	-	-	-	-	-	-	-	-	-	-	-
314	Telefonía tradicional.	-	-	-	12,798	-	-	-	-	-	-	12,798
315	Telefonía celular.	-	-	-	477	-	-	-	-	-	-	477
316	Servicios de telecomunicaciones y satélites.	-	-	-	-	-	-	-	-	-	-	-
317	Servicios de acceso de Internet, redes y procesamiento de información.	-	-	-	8,528	-	-	-	-	-	-	8,528
318	Servicios postales y telegráficos.	-	-	-	-	-	-	-	-	-	-	-
319	Servicios integrales y otros servicios.	-	-	-	-	-	-	-	-	-	-	-
<b>3200</b>	<b>Servicios de arrendamiento.</b>	-	-	-	385,816	-	-	-	-	-	-	385,816
321	Arrendamiento de terrenos.	-	-	-	-	-	-	-	-	-	-	-
322	Arrendamiento de edificios.	-	-	-	-	-	-	-	-	-	-	-
323	Arrendamiento de mobiliario y equipo de administración, educacional y recreativo.	-	-	-	-	-	-	-	-	-	-	-
324	Arrendamiento de equipo e instrumental médico y de laboratorio.	-	-	-	-	-	-	-	-	-	-	-
325	Arrendamiento de equipo de transporte.	-	-	-	-	-	-	-	-	-	-	-
326	Arrendamiento de maquinaria, otros equipos y herramientas.	-	-	-	638	-	-	-	-	-	-	638
327	Arrendamiento de activos intangibles.	-	-	-	-	-	-	-	-	-	-	-
328	Arrendamiento financiero.	-	-	-	-	-	-	-	-	-	-	-
329	Otros arrendamientos.	-	-	-	385,178	-	-	-	-	-	-	385,178
<b>3300</b>	<b>Servicios profesionales, científicos, técnicos y otros servicios.</b>	-	-	-	111,320	-	-	-	-	-	-	111,320
331	Servicios legales, de contabilidad, auditoría y relacionados.	-	-	-	-	-	-	-	-	-	-	-
332	Servicios de diseño, arquitectura, ingeniería y actividades relacionadas.	-	-	-	-	-	-	-	-	-	-	-
333	Servicios de consultoría administrativa, procesos, técnica y en tecnologías de la información.	-	-	-	101,520	-	-	-	-	-	-	101,520
334	Servicios de capacitación.	-	-	-	-	-	-	-	-	-	-	-
335	Servicios de investigación científica y desarrollo.	-	-	-	-	-	-	-	-	-	-	-
336	Servicios de apoyo administrativo, traducción, fotocopiado e impresión.	-	-	-	-	-	-	-	-	-	-	-
337	Servicios de protección y seguridad.	-	-	-	-	-	-	-	-	-	-	-
338	Servicios de vigilancia.	-	-	-	5,800	-	-	-	-	-	-	5,800
339	Servicios profesionales, científicos y técnicos integrales.	-	-	-	4,000	-	-	-	-	-	-	4,000
<b>3400</b>	<b>Servicios financieros, bancarios y comerciales.</b>	-	-	-	5,000	-	-	-	-	-	-	5,000
341	Servicios financieros y bancarios.	-	-	-	5,000	-	-	-	-	-	-	5,000
342	Servicios de cobranza, investigación crediticia y similar.	-	-	-	-	-	-	-	-	-	-	-

**PRESUPUESTO DE EGRESOS**  
**CLASIFICADOR POR OBJETO DEL GASTO Y FUENTE DE FINANCIAMIENTO**  
**Ente público de Formato\_presupuesto\_2024-modificacion**  
**Ejercicio fiscal 2024**

COG-FE	Descripción	1. No etiquetado						2. Etiquetado			Total anual	
		11 Recursos fiscales	12 Financiamientos internos	13 Financiamientos externos	14 Ingresos propios	15 Recursos federales	16 Recursos estatales	17 Otros recursos de libre disposición	25 Recursos federales	26 Recursos estatales		27 Otros recursos de transferencias federales
	343 Servicios de recaudación, traslado y custodia de valores.	-	-	-	-	-	-	-	-	-	-	-
	344 Seguros de responsabilidad patrimonial y fianzas.	-	-	-	-	-	-	-	-	-	-	-
	345 Seguro de bienes patrimoniales.	-	-	-	-	-	-	-	-	-	-	-
	346 Almacenaje, envase y embalaje.	-	-	-	-	-	-	-	-	-	-	-
	347 Fletes y maniobras.	-	-	-	-	-	-	-	-	-	-	-
	348 Comisiones por ventas.	-	-	-	-	-	-	-	-	-	-	-
	349 Servicios financieros, bancarios y comerciales integrales.	-	-	-	-	-	-	-	-	-	-	-
	3500 Servicios de instalación , reparación, mantenimiento y conservación.	-	-	-	169,010	-	-	-	-	-	-	169,010
	351 Conservación y mantenimiento menor de inmuebles.	-	-	-	-	-	-	-	-	-	-	-
	352 Instalación, reparación y mantenimiento de mobiliario y equipo de administración, educacional y recreativo.	-	-	-	3,000	-	-	-	-	-	-	3,000
	353 Instalación, reparación y mantenimiento de equipo de cómputo y tecnología de la información.	-	-	-	3,000	-	-	-	-	-	-	3,000
	354 Instalación, reparación y mantenimiento de equipo e instrumental médico y de laboratorio.	-	-	-	-	-	-	-	-	-	-	-
	355 Reparación y mantenimiento de equipo de transporte.	-	-	-	-	-	-	-	-	-	-	-
	356 Reparación y mantenimiento de equipo de defensa y seguridad.	-	-	-	-	-	-	-	-	-	-	-
	357 Instalación, reparación y mantenimiento de maquinaria, otros equipos y herramienta.	-	-	-	-	-	-	-	-	-	-	-
	358 Servicios de limpieza y manejo de desechos.	-	-	-	163,010	-	-	-	-	-	-	163,010
	359 Servicios de jardinería y fumigación.	-	-	-	-	-	-	-	-	-	-	-
	3600 Servicios de comunicación social y publicidad .	-	-	-	287,140	-	-	-	-	-	-	287,140
	361 Difusión por radio, televisión y otros medios de mensajes sobre programas y actividades gubernamentales.	-	-	-	232,860	-	-	-	-	-	-	232,860
	362 Difusión por radio, televisión y otros medios de mensajes comerciales para promover la venta de bienes o servicios.	-	-	-	-	-	-	-	-	-	-	-
	363 Servicios de creatividad, preproducción y producción de publicidad, excepto Internet.	-	-	-	-	-	-	-	-	-	-	-
	364 Servicios de revelado de fotografías.	-	-	-	-	-	-	-	-	-	-	-
	365 Servicios de la industria filmica, del sonido y del video.	-	-	-	-	-	-	-	-	-	-	-
	366 Servicio de creación y difusión de contenido exclusivamente a través de Internet.	-	-	-	54,280	-	-	-	-	-	-	54,280
	369 Otros servicios de información.	-	-	-	-	-	-	-	-	-	-	-
	3700 Servicios de traslado y viáticos.	-	-	-	8,388	-	-	-	-	-	-	8,388
	371 Pasajes aéreos.	-	-	-	-	-	-	-	-	-	-	-
	372 Pasajes terrestres.	-	-	-	2,805	-	-	-	-	-	-	2,805
	373 Pasajes marítimos, lacustres y fluviales.	-	-	-	-	-	-	-	-	-	-	-
	374 Autotransporte.	-	-	-	-	-	-	-	-	-	-	-
	375 Viáticos en el país.	-	-	-	583	-	-	-	-	-	-	583
	376 Viáticos en el extranjero.	-	-	-	-	-	-	-	-	-	-	-
	377 Gastos de instalación y traslado de menaje.	-	-	-	-	-	-	-	-	-	-	-
	378 Servicios integrales de traslado y viáticos.	-	-	-	-	-	-	-	-	-	-	-
	379 Otros servicios de traslado y hospedaje.	-	-	-	5,000	-	-	-	-	-	-	5,000
	3800 Servicios oficiales.	-	-	-	4,249,949	-	-	-	-	-	-	4,249,949
	381 Gastos de ceremonial.	-	-	-	-	-	-	-	-	-	-	-
	382 Gastos de orden social y cultural.	-	-	-	4,149,949	-	-	-	-	-	-	4,149,949
	383 Congresos y convenciones.	-	-	-	-	-	-	-	-	-	-	-
	384 Exposiciones.	-	-	-	100,000	-	-	-	-	-	-	100,000
	385 Gastos de representación.	-	-	-	-	-	-	-	-	-	-	-
	3900 Otros servicios generales.	-	-	-	543,266	-	-	-	-	-	-	543,266

**PRESUPUESTO DE EGRESOS**  
**CLASIFICADOR POR OBJETO DEL GASTO Y FUENTE DE FINANCIAMIENTO**  
**Ente público de Formato\_presupuesto\_2024-modificacion**  
**Ejercicio fiscal 2024**

COG-FF	Descripción	1. No etiquetado							2. Etiquetado			Total anual
		11 Recursos fiscales	12 Financiamientos internos	13 Financiamientos externos	14 Ingresos propios	15 Recursos federales	16 Recursos estatales	17 Otros recursos de libre disposición	25 Recursos federales	26 Recursos estatales	27 Otros recursos de transferencias federales	
391	Servicios funerarios y de cementerios.	-	-	-	-	-	-	-	-	-	-	-
392	Impuestos y derechos.	-	-	-	-	-	-	-	-	-	-	-
393	Impuestos y derechos de importación.	-	-	-	-	-	-	-	-	-	-	-
394	Sentencias y resoluciones por autoridad competente.	-	-	-	-	-	-	-	-	-	-	-
395	Penas, multas, accesorios y actualizaciones.	-	-	-	1,369	-	-	-	-	-	-	1,369
396	Otros gastos por responsabilidades.	-	-	-	-	-	-	-	-	-	-	-
397	Utilidades.	-	-	-	-	-	-	-	-	-	-	-
398	Impuesto sobre nómina y otros que se deriven de una relación laboral.	-	-	-	-	-	-	-	-	-	-	-
399	Otros servicios generales.	-	-	-	541,897	-	-	-	-	-	-	541,897
4000	Transferencias , asignaciones, subsidios y otras ayudas .	-	-	-	-	-	-	-	-	-	-	-
4100	Transferencias internas y asignaciones al sector público.	-	-	-	-	-	-	-	-	-	-	-
411	Asignaciones presupuestarias al Poder Ejecutivo.	-	-	-	-	-	-	-	-	-	-	-
412	Asignaciones presupuestarias al Poder Legislativo.	-	-	-	-	-	-	-	-	-	-	-
413	Asignaciones presupuestarias al Poder Judicial.	-	-	-	-	-	-	-	-	-	-	-
414	Asignaciones presupuestarias a Organos Autónomos.	-	-	-	-	-	-	-	-	-	-	-
415	Transferencias internas otorgadas a entidades paraestatales no empresariales y no financieras.	-	-	-	-	-	-	-	-	-	-	-
416	Transferencias internas otorgadas a entidades paraestatales empresariales y no financieras.	-	-	-	-	-	-	-	-	-	-	-
417	Transferencias internas otorgadas a fideicomisos públicos empresariales y no financieros.	-	-	-	-	-	-	-	-	-	-	-
418	Transferencias internas otorgadas a instituciones paraestatales públicas financieras.	-	-	-	-	-	-	-	-	-	-	-
419	Transferencias internas otorgadas a fideicomisos públicos financieros.	-	-	-	-	-	-	-	-	-	-	-
4200	Transferencias al resto del sector público.	-	-	-	-	-	-	-	-	-	-	-
421	Transferencias otorgadas a entidades paraestatales no empresariales y no financieras.	-	-	-	-	-	-	-	-	-	-	-
422	Transferencias otorgadas para entidades paraestatales empresariales y no financieras.	-	-	-	-	-	-	-	-	-	-	-
423	Transferencias otorgadas para instituciones paraestatales públicas financieras.	-	-	-	-	-	-	-	-	-	-	-
424	Transferencias otorgadas a entidades federativas y municipios.	-	-	-	-	-	-	-	-	-	-	-
425	Transferencias a fideicomisos de entidades federativas y municipios.	-	-	-	-	-	-	-	-	-	-	-
4300	Subsidios y subvenciones.	-	-	-	-	-	-	-	-	-	-	-
431	Subsidios a la producción.	-	-	-	-	-	-	-	-	-	-	-
432	Subsidios a la distribución.	-	-	-	-	-	-	-	-	-	-	-
433	Subsidios a la inversión.	-	-	-	-	-	-	-	-	-	-	-
434	Subsidios a la prestación de servicios públicos.	-	-	-	-	-	-	-	-	-	-	-
435	Subsidios para cubrir diferenciales de tasas de interés.	-	-	-	-	-	-	-	-	-	-	-
436	Subsidios a la vivienda .	-	-	-	-	-	-	-	-	-	-	-
437	Subvenciones al consumo.	-	-	-	-	-	-	-	-	-	-	-
438	Subsidios a entidades federativas y municipios.	-	-	-	-	-	-	-	-	-	-	-
439	Otros subsidios.	-	-	-	-	-	-	-	-	-	-	-
4400	Ayudas sociales.	-	-	-	-	-	-	-	-	-	-	-
441	Ayudas sociales a personas.	-	-	-	-	-	-	-	-	-	-	-
442	Becas y otras ayudas para programas de capacitación.	-	-	-	-	-	-	-	-	-	-	-
443	Ayudas sociales a instituciones de enseñanza.	-	-	-	-	-	-	-	-	-	-	-
444	Ayudas sociales a actividades científicas o académicas.	-	-	-	-	-	-	-	-	-	-	-
445	Ayudas sociales a instituciones sin fines de lucro.	-	-	-	-	-	-	-	-	-	-	-
446	Ayudas sociales a cooperativas.	-	-	-	-	-	-	-	-	-	-	-

**PRESUPUESTO DE EGRESOS**  
**CLASIFICADOR POR OBEJO DEL GASTO Y FUENTE DE FINANCIAMIENTO**  
Ente público de Formato\_presupuesto\_2024-modificacion  
Ejercicio fiscal 2024

COG-FF	Descripción	1. No etiquetado							2. Etiquetado			Total anual
		11 Recursos fiscales	12 Financiamientos internos	13 Financiamientos externos	14 Ingresos propios	15 Recursos federales	16 Recursos estatales	17 Otros recursos de libre disposición	25 Recursos federales	26 Recursos estatales	27 Otros recursos de transferencias federales	
447	Ayudas sociales a entidades de interés público.	-	-	-	-	-	-	-	-	-	-	-
448	Ayudas por desastres naturales y otros siniestros.	-	-	-	-	-	-	-	-	-	-	-
4500	<b>Pensiones y jubilaciones.</b>	-	-	-	-	-	-	-	-	-	-	-
451	Pensiones.	-	-	-	-	-	-	-	-	-	-	-
452	Jubilaciones.	-	-	-	-	-	-	-	-	-	-	-
459	Otras pensiones y jubilaciones.	-	-	-	-	-	-	-	-	-	-	-
4600	<b>Transferencias a fideicomisos, mandatos y otros análogos.</b>	-	-	-	-	-	-	-	-	-	-	-
461	Transferencias a fideicomisos del Poder Ejecutivo.	-	-	-	-	-	-	-	-	-	-	-
462	Transferencias a fideicomisos del Poder Legislativo.	-	-	-	-	-	-	-	-	-	-	-
463	Transferencias a fideicomisos del Poder Judicial.	-	-	-	-	-	-	-	-	-	-	-
464	Transferencias a fideicomisos públicos de entidades paraestatales no empresariales y no financieras.	-	-	-	-	-	-	-	-	-	-	-
465	Transferencias a fideicomisos públicos de entidades paraestatales empresariales y no financieras.	-	-	-	-	-	-	-	-	-	-	-
466	Transferencias a fideicomisos de instituciones públicas financieras.	-	-	-	-	-	-	-	-	-	-	-
469	Otras transferencias a fideicomisos.	-	-	-	-	-	-	-	-	-	-	-
4700	<b>Transferencias a la seguridad social.</b>	-	-	-	-	-	-	-	-	-	-	-
471	Transferencias por obligación de ley.	-	-	-	-	-	-	-	-	-	-	-
4800	<b>Donativos.</b>	-	-	-	-	-	-	-	-	-	-	-
481	Donativos a instituciones sin fines de lucro.	-	-	-	-	-	-	-	-	-	-	-
482	Donativos a entidades federativas.	-	-	-	-	-	-	-	-	-	-	-
483	Donativos a fideicomisos privados.	-	-	-	-	-	-	-	-	-	-	-
484	Donativos a fideicomisos estatales.	-	-	-	-	-	-	-	-	-	-	-
485	Donativos internacionales.	-	-	-	-	-	-	-	-	-	-	-
4900	<b>Transferencias al exterior.</b>	-	-	-	-	-	-	-	-	-	-	-
491	Transferencias para gobiernos extranjeros.	-	-	-	-	-	-	-	-	-	-	-
492	Transferencias para organismos internacionales.	-	-	-	-	-	-	-	-	-	-	-
493	Transferencias para el sector privado externo.	-	-	-	-	-	-	-	-	-	-	-
5000	<b>Bienes muebles, inmuebles e intangibles.</b>	-	-	-	26,087	-	-	-	-	-	-	26,087
5100	<b>Mobiliario y equipo de administración.</b>	-	-	-	4,499	-	-	-	-	-	-	4,499
511	Muebles de oficina y estantería.	-	-	-	-	-	-	-	-	-	-	-
512	Muebles, excepto de oficina y estantería.	-	-	-	-	-	-	-	-	-	-	-
513	Bienes artísticos, culturales y científicos.	-	-	-	-	-	-	-	-	-	-	-
514	Objetos de valor.	-	-	-	-	-	-	-	-	-	-	-
515	Equipo de cómputo de tecnologías de la información.	-	-	-	4,499	-	-	-	-	-	-	4,499
519	Otros mobiliarios y equipos de administración.	-	-	-	-	-	-	-	-	-	-	-
5200	<b>Mobiliario y equipo educacional y recreativo.</b>	-	-	-	16,588	-	-	-	-	-	-	16,588
521	Equipos y aparatos audiovisuales.	-	-	-	-	-	-	-	-	-	-	-
522	Aparatos deportivos.	-	-	-	-	-	-	-	-	-	-	-
523	Cámaras fotográficas y de video.	-	-	-	-	-	-	-	-	-	-	-
529	Otro mobiliario y equipo educacional y recreativo.	-	-	-	16,588	-	-	-	-	-	-	16,588
5300	<b>Equipo e instrumental médico y de laboratorio.</b>	-	-	-	-	-	-	-	-	-	-	-
531	Equipo médico y de laboratorio.	-	-	-	-	-	-	-	-	-	-	-
532	Instrumental médico y de laboratorio.	-	-	-	-	-	-	-	-	-	-	-
5400	<b>Vehículos y equipo de transporte.</b>	-	-	-	-	-	-	-	-	-	-	-
541	Vehículos y equipo terrestre.	-	-	-	-	-	-	-	-	-	-	-
542	Carrocerías y remolques.	-	-	-	-	-	-	-	-	-	-	-
543	Equipo aeroespacial.	-	-	-	-	-	-	-	-	-	-	-
544	Equipo ferroviario.	-	-	-	-	-	-	-	-	-	-	-
545	Embarcaciones.	-	-	-	-	-	-	-	-	-	-	-

**PRESUPUESTO DE EGRESOS**  
**CLASIFICADOR POR OBJETO DEL GASTO Y FUENTE DE FINANCIAMIENTO**  
**Ente público de Formato\_presupuesto\_2024-modificacion**  
**Ejercicio fiscal 2024**

COG-FF	Descripción	1. No etiquetado						2. Etiquetado				Total anual
		11 Recursos fiscales	12 Financiamientos internos	13 Financiamientos externos	14 Ingresos propios	15 Recursos federales	16 Recursos estatales	17 Otros recursos de libre disposición	25 Recursos federales	26 Recursos estatales	27 Otros recursos de transferencias federales	
	549 Otros equipo de transporte.	-	-	-	-	-	-	-	-	-	-	-
	<b>5500 Equipo de defensa y seguridad.</b>	-	-	-	-	-	-	-	-	-	-	-
	551 Equipo de defensa y seguridad.	-	-	-	-	-	-	-	-	-	-	-
	<b>5600 Maquinaria, otros equipos y herramientas.</b>	-	-	-	-	-	-	-	-	-	-	-
	561 Maquinaria y equipo agropecuario.	-	-	-	-	-	-	-	-	-	-	-
	562 Maquinaria y equipo industrial.	-	-	-	-	-	-	-	-	-	-	-
	563 Maquinaria y equipo de construcción.	-	-	-	-	-	-	-	-	-	-	-
	564 Sistemas de aire acondicionado, calefacción y de refrigeración industrial y comercial.	-	-	-	-	-	-	-	-	-	-	-
	565 Equipo de comunicación y telecomunicación.	-	-	-	-	-	-	-	-	-	-	-
	566 Equipo de generación eléctrica, aparatos y accesorios eléctricos.	-	-	-	-	-	-	-	-	-	-	-
	567 Herramientas y máquinas-herramienta.	-	-	-	-	-	-	-	-	-	-	-
	569 Otros equipos.	-	-	-	-	-	-	-	-	-	-	-
	<b>5700 Activos biológicos.</b>	-	-	-	-	-	-	-	-	-	-	-
	571 Bovinos.	-	-	-	-	-	-	-	-	-	-	-
	572 Porcinos.	-	-	-	-	-	-	-	-	-	-	-
	573 Aves.	-	-	-	-	-	-	-	-	-	-	-
	574 Ovinos y caprinos.	-	-	-	-	-	-	-	-	-	-	-
	575 Peces y acuicultura.	-	-	-	-	-	-	-	-	-	-	-
	576 Equinos.	-	-	-	-	-	-	-	-	-	-	-
	577 Especies menores y de zoológico.	-	-	-	-	-	-	-	-	-	-	-
	578 Árboles y plantas.	-	-	-	-	-	-	-	-	-	-	-
	579 Otros activos biológicos.	-	-	-	-	-	-	-	-	-	-	-
	<b>5800 Bienes inmuebles.</b>	-	-	-	-	-	-	-	-	-	-	-
	581 Terrenos.	-	-	-	-	-	-	-	-	-	-	-
	582 Viviendas.	-	-	-	-	-	-	-	-	-	-	-
	583 Edificios no residenciales.	-	-	-	-	-	-	-	-	-	-	-
	589 Otros bienes inmuebles.	-	-	-	-	-	-	-	-	-	-	-
	<b>5900 Activos intangibles.</b>	-	-	-	5,000	-	-	-	-	-	-	5,000
	591 Software.	-	-	-	-	-	-	-	-	-	-	-
	592 Patentes.	-	-	-	-	-	-	-	-	-	-	-
	593 Marcas.	-	-	-	5,000	-	-	-	-	-	-	5,000
	594 Derechos.	-	-	-	-	-	-	-	-	-	-	-
	595 Concesiones.	-	-	-	-	-	-	-	-	-	-	-
	596 Franquicias.	-	-	-	-	-	-	-	-	-	-	-
	597 Licencias informáticas e intelectuales.	-	-	-	-	-	-	-	-	-	-	-
	598 Licencias industriales, comerciales y otras.	-	-	-	-	-	-	-	-	-	-	-
	599 Otros activos intangibles.	-	-	-	-	-	-	-	-	-	-	-
	<b>6000 Inversión pública.</b>	-	-	-	-	-	-	-	-	-	-	-
	<b>6100 Obra pública en bienes de dominio público.</b>	-	-	-	-	-	-	-	-	-	-	-
	611 Edificación habitacional.	-	-	-	-	-	-	-	-	-	-	-
	612 Edificación no habitacional	-	-	-	-	-	-	-	-	-	-	-
	613 Construcción de obras para el abastecimiento de agua, petróleo, gas, electricidad y telecomunicaciones.	-	-	-	-	-	-	-	-	-	-	-
	614 División de terrenos y construcción de obras de urbanización.	-	-	-	-	-	-	-	-	-	-	-
	615 Construcción de vías de comunicación.	-	-	-	-	-	-	-	-	-	-	-
	616 Otras construcciones de ingeniería civil u obra pesada.	-	-	-	-	-	-	-	-	-	-	-
	617 Instalaciones y equipamiento en construcciones.	-	-	-	-	-	-	-	-	-	-	-
	619 Trabajo de acabados en edificaciones y otros trabajos especializados.	-	-	-	-	-	-	-	-	-	-	-
	<b>6200 Obra pública en bienes propios.</b>	-	-	-	-	-	-	-	-	-	-	-

**PRESUPUESTO DE EGRESOS**  
**CLASIFICADOR POR OBJETO DEL GASTO Y FUENTE DE FINANCIAMIENTO**  
**Ente público de Formato\_presupuesto\_2024-modificacion**  
**Ejercicio fiscal 2024**

COG-FE	Descripción	1. No etiquetado							2. Etiquetado			Total anual
		11 Recursos fiscales	12 Financiamientos internos	13 Financiamientos externos	14 Ingresos propios	15 Recursos federales	16 Recursos estatales	17 Otros recursos de libre disposición	25 Recursos federales	26 Recursos estatales	27 Otros recursos de transferencias federales	
621	Edificación habitacional.	-	-	-	-	-	-	-	-	-	-	-
622	Edificación no habitacional.	-	-	-	-	-	-	-	-	-	-	-
623	Construcción de obras para el abastecimiento de agua, petróleo, gas, electricidad y telecomunicaciones.	-	-	-	-	-	-	-	-	-	-	-
624	División de terrenos y construcción de obras de urbanización.	-	-	-	-	-	-	-	-	-	-	-
625	Construcción de vías de comunicación.	-	-	-	-	-	-	-	-	-	-	-
626	Otras construcciones de ingeniería civil u obra pesada.	-	-	-	-	-	-	-	-	-	-	-
627	Instalaciones y equipamiento en construcciones.	-	-	-	-	-	-	-	-	-	-	-
629	Trabajos de acabados en edificaciones y otros trabajos especializados.	-	-	-	-	-	-	-	-	-	-	-
6300	Proyectos productivos y acciones de fomento.	-	-	-	-	-	-	-	-	-	-	-
631	Estudios, formulación y evaluación de proyectos productivos no incluidos en conceptos anteriores de este capítulo.	-	-	-	-	-	-	-	-	-	-	-
632	Ejecución de proyectos productivos no incluidos en conceptos anteriores de este capítulo.	-	-	-	-	-	-	-	-	-	-	-
7000	Inversiones financieras y otras provisiones.	-	-	-	-	-	-	-	-	-	-	-
7100	Inversiones para el fomento de actividades productivas.	-	-	-	-	-	-	-	-	-	-	-
711	Créditos otorgados por entidades federativas y municipios al sector social y privado para el fomento de actividades productivas.	-	-	-	-	-	-	-	-	-	-	-
712	Créditos otorgados por las entidades federativas a municipios para el fomento de actividades productivas.	-	-	-	-	-	-	-	-	-	-	-
7200	Acciones y participaciones de capital.	-	-	-	-	-	-	-	-	-	-	-
721	Acciones y participaciones de capital en entidades paraestatales no empresariales y no financieras con fines de política económica.	-	-	-	-	-	-	-	-	-	-	-
722	Acciones y participaciones de capital en entidades paraestatales empresariales y no financieras con fines de política económica.	-	-	-	-	-	-	-	-	-	-	-
723	Acciones y participaciones de capital en instituciones paraestatales públicas financieras con fines de política económica.	-	-	-	-	-	-	-	-	-	-	-
724	Acciones y participaciones de capital en el sector privado con fines de política económica.	-	-	-	-	-	-	-	-	-	-	-
725	Acciones y participaciones de capital en organismos internacionales con fines de política económica.	-	-	-	-	-	-	-	-	-	-	-
726	Acciones y participaciones de capital en el sector externo con fines de política económica.	-	-	-	-	-	-	-	-	-	-	-
727	Acciones y participaciones de capital en el sector público con fines de gestión de la liquidez.	-	-	-	-	-	-	-	-	-	-	-
728	Acciones y participaciones de capital en el sector privado con fines de gestión de liquidez.	-	-	-	-	-	-	-	-	-	-	-
729	Acciones y participaciones de capital en el sector externo con fines de gestión de liquidez.	-	-	-	-	-	-	-	-	-	-	-
7300	Compra de títulos y valores.	-	-	-	-	-	-	-	-	-	-	-
731	Bonos.	-	-	-	-	-	-	-	-	-	-	-
732	Valores representativos de deuda adquiridos con fines de política económica.	-	-	-	-	-	-	-	-	-	-	-
733	Valores representativos de deuda adquiridos con fines de gestión de liquidez.	-	-	-	-	-	-	-	-	-	-	-
734	Obligaciones negociables adquiridas con fines de política económica.	-	-	-	-	-	-	-	-	-	-	-
735	Obligaciones negociables adquiridas con fines de gestión de liquidez.	-	-	-	-	-	-	-	-	-	-	-
739	Otros valores.	-	-	-	-	-	-	-	-	-	-	-
7400	Concesión de préstamos.	-	-	-	-	-	-	-	-	-	-	-

**PRESUPUESTO DE EGRESOS**  
**CLASIFICADOR POR OBJETO DEL GASTO Y FUENTE DE FINANCIAMIENTO**  
**Ente público de Formato\_presupuesto\_2024-modificacion**  
**Ejercicio fiscal 2024**

COG-FF	Descripción	1. No etiquetado						2. Etiquetado				Total anual
		11 Recursos fiscales	12 Financiamientos internos	13 Financiamientos externos	14 Ingresos propios	15 Recursos federales	16 Recursos estatales	17 Otros recursos de libre disposición	25 Recursos federales	26 Recursos estatales	27 Otros recursos de transferencias federales	
741	Concesión de préstamos a entidades paraestatales no empresariales y no financieras con fines de política económica.	-	-	-	-	-	-	-	-	-	-	-
742	Concesión de préstamos a entidades paraestatales empresariales y no financieras con fines de política económica.	-	-	-	-	-	-	-	-	-	-	-
743	Concesión de préstamos a instituciones paraestatales públicas financieras con fines de política económica.	-	-	-	-	-	-	-	-	-	-	-
744	Concesión de préstamos a entidades federativas y municipios con fines de política económica.	-	-	-	-	-	-	-	-	-	-	-
745	Concesión de préstamos al sector privado con fines de política económica.	-	-	-	-	-	-	-	-	-	-	-
746	Concesión de préstamos al sector externo con fines de política económica.	-	-	-	-	-	-	-	-	-	-	-
747	Concesión de préstamos al sector público con fines de gestión de liquidez.	-	-	-	-	-	-	-	-	-	-	-
748	Concesión de préstamos al sector privado con fines de gestión de liquidez.	-	-	-	-	-	-	-	-	-	-	-
749	Concesión de préstamos al sector externo con fines de gestión de liquidez.	-	-	-	-	-	-	-	-	-	-	-
7500	<b>Inversiones en fideicomisos, mandatos y otros análogos.</b>	-	-	-	-	-	-	-	-	-	-	-
751	Inversiones en fideicomisos del Poder Ejecutivo.	-	-	-	-	-	-	-	-	-	-	-
752	Inversiones en fideicomisos del Poder Legislativo.	-	-	-	-	-	-	-	-	-	-	-
753	Inversiones en fideicomisos del Poder Judicial.	-	-	-	-	-	-	-	-	-	-	-
754	Inversiones en fideicomisos públicos no empresariales y no financieros.	-	-	-	-	-	-	-	-	-	-	-
755	Inversiones en fideicomisos públicos empresariales y no financieros.	-	-	-	-	-	-	-	-	-	-	-
756	Inversiones en fideicomisos públicos financieros.	-	-	-	-	-	-	-	-	-	-	-
757	Inversiones en fideicomisos de entidades federativas.	-	-	-	-	-	-	-	-	-	-	-
758	Inversiones en fideicomisos de municipios.	-	-	-	-	-	-	-	-	-	-	-
759	Otras inversiones en fideicomisos.	-	-	-	-	-	-	-	-	-	-	-
7600	<b>Otras inversiones financieras.</b>	-	-	-	-	-	-	-	-	-	-	-
761	Depósitos a largo plazo en moneda nacional.	-	-	-	-	-	-	-	-	-	-	-
762	Depósitos a largo plazo en moneda extranjera.	-	-	-	-	-	-	-	-	-	-	-
7900	<b>Provisiones para contingencias y otras erogaciones especiales.</b>	-	-	-	-	-	-	-	-	-	-	-
791	Contingencias por fenómenos naturales.	-	-	-	-	-	-	-	-	-	-	-
792	Contingencias socioeconómicas.	-	-	-	-	-	-	-	-	-	-	-
799	Otras erogaciones especiales.	-	-	-	-	-	-	-	-	-	-	-
8000	<b>Participaciones y aportaciones.</b>	-	-	-	-	-	-	-	-	-	-	-
8100	<b>Participaciones.</b>	-	-	-	-	-	-	-	-	-	-	-
811	Fondo general de participaciones.	-	-	-	-	-	-	-	-	-	-	-
812	Fondo de fomento municipal.	-	-	-	-	-	-	-	-	-	-	-
813	Participaciones de las entidades federativas a los municipios.	-	-	-	-	-	-	-	-	-	-	-
814	Otros conceptos participables de la Federación a entidades federativas.	-	-	-	-	-	-	-	-	-	-	-
815	Otros conceptos participables de la Federación a municipios.	-	-	-	-	-	-	-	-	-	-	-
816	Convenios de colaboración administrativa.	-	-	-	-	-	-	-	-	-	-	-
8300	<b>Aportaciones.</b>	-	-	-	-	-	-	-	-	-	-	-
831	Aportaciones de la Federación a las entidades federativas.	-	-	-	-	-	-	-	-	-	-	-
832	Aportaciones de la Federación a municipios.	-	-	-	-	-	-	-	-	-	-	-
833	Aportaciones de las entidades federativas a los municipios.	-	-	-	-	-	-	-	-	-	-	-
834	Aportaciones previstas en leyes y decretos al sistema de protección social.	-	-	-	-	-	-	-	-	-	-	-
835	Aportaciones previstas en leyes y decretos compensatorias a entidades federativas y municipios.	-	-	-	-	-	-	-	-	-	-	-

**PRESUPUESTO DE EGRESOS**  
**CLASIFICADOR POR OBJETO DEL GASTO Y FUENTE DE FINANCIAMIENTO**  
**Ente público de Formato\_presupuesto\_2024-modificacion**  
**Ejercicio fiscal 2024**

COG-FF	Descripción	1. No etiquetado							2. Etiquetado			Total anual
		11 Recursos fiscales	12 Financiamientos Internos	13 Financiamientos externos	14 Ingresos propios	15 Recursos federales	16 Recursos estatales	17 Otros recursos de libre disposición	25 Recursos federales	26 Recursos estatales	27 Otros recursos de transferencias federales	
8500	Convenios.	-	-	-	-	-	-	-	-	-	-	-
851	Convenios de reasignación.	-	-	-	-	-	-	-	-	-	-	-
852	Convenios de descentralización.	-	-	-	-	-	-	-	-	-	-	-
853	Otros convenios.	-	-	-	-	-	-	-	-	-	-	-
9000	Deuda pública.	-	-	-	43,284	-	-	-	-	-	-	43,284
9100	Amortización de la deuda pública.	-	-	-	-	-	-	-	-	-	-	-
911	Amortización de la deuda interna con instituciones de crédito.	-	-	-	-	-	-	-	-	-	-	-
912	Amortización de la deuda interna por emisión de títulos y valores.	-	-	-	-	-	-	-	-	-	-	-
913	Amortización de arrendamientos financieros nacionales.	-	-	-	-	-	-	-	-	-	-	-
914	Amortización de la deuda externa con instituciones de crédito.	-	-	-	-	-	-	-	-	-	-	-
915	Amortización de deuda externa con organismos financieros internacionales.	-	-	-	-	-	-	-	-	-	-	-
916	Amortización de la deuda bilateral	-	-	-	-	-	-	-	-	-	-	-
917	Amortización de la deuda externa por emisión de títulos y valores.	-	-	-	-	-	-	-	-	-	-	-
918	Amortización de arrendamientos financieros internacionales.	-	-	-	-	-	-	-	-	-	-	-
9200	Intereses de la deuda pública.	-	-	-	-	-	-	-	-	-	-	-
921	Intereses de la deuda interna con instituciones de crédito.	-	-	-	-	-	-	-	-	-	-	-
922	Intereses derivados de la colocación de títulos y valores.	-	-	-	-	-	-	-	-	-	-	-
923	Intereses por arrendamientos financieros nacionales.	-	-	-	-	-	-	-	-	-	-	-
924	Intereses de la deuda externa con instituciones de crédito.	-	-	-	-	-	-	-	-	-	-	-
925	Intereses de la deuda con organismos financieros internacionales.	-	-	-	-	-	-	-	-	-	-	-
926	Intereses de la deuda bilateral.	-	-	-	-	-	-	-	-	-	-	-
927	Intereses derivados de la colocación de títulos y valores en el exterior.	-	-	-	-	-	-	-	-	-	-	-
928	Intereses por arrendamientos financieros internacionales.	-	-	-	-	-	-	-	-	-	-	-
9300	Comisiones de la deuda pública.	-	-	-	-	-	-	-	-	-	-	-
931	Comisiones de la deuda pública interna.	-	-	-	-	-	-	-	-	-	-	-
932	Comisiones de la deuda pública externa.	-	-	-	-	-	-	-	-	-	-	-
9400	Gastos de la deuda pública.	-	-	-	-	-	-	-	-	-	-	-
941	Gastos de la deuda pública interna.	-	-	-	-	-	-	-	-	-	-	-
942	Gastos de la deuda pública externa.	-	-	-	-	-	-	-	-	-	-	-
9500	Costo por coberturas.	-	-	-	-	-	-	-	-	-	-	-
951	Costos por coberturas.	-	-	-	-	-	-	-	-	-	-	-
9600	Apoyos financieros.	-	-	-	-	-	-	-	-	-	-	-
961	Apoyos a intermediarios financieros.	-	-	-	-	-	-	-	-	-	-	-
962	Apoyos a ahorradores y deudores del Sistema Financiero Nacional.	-	-	-	-	-	-	-	-	-	-	-
9900	Adeudos de ejercicios fiscales anteriores (ADEFAS).	-	-	-	43,284	-	-	-	-	-	-	43,284
991	ADEFAS.	-	-	-	43,284	-	-	-	-	-	-	43,284
	Total de egresos.	-	-	-	8,000,000	-	-	-	-	-	-	8,000,000

**PRESUPUESTO DE EGRESOS  
CLASIFICADOR POR TIPO DE  
GASTO Y FUENTE DE  
FINANCIAMIENTO  
EJERCICIO FISCAL 2024**

PRESUPUESTO DE EGRESOS  
CLASIFICADOR POR TIPO DE GASTO Y FUENTE DE FINANCIAMIENTO  
Ente público de Formato\_presupuesto\_2024-modificacion  
Ejercicio fiscal 2024

CTG	Descripción	1. No etiquetado							2. Etiquetado			Total anual
		1.1 Recursos fiscales	1.2 Financiamientos internos	1.3 Financiamientos externos	1.4 Ingresos propios	1.5 Recursos federales	1.6 Recursos estatales	1.7 Otros recursos de libre disposición	2.5 Recursos federales	2.6 Recursos estatales	2.7 Otros recursos de transferencias federales etiquetadas	
1	Gasto corriente.	-	-	-	7,930,629	-	-	-	-	-	-	7,930,629
2	Gasto de capital.	-	-	-	26,087	-	-	-	-	-	-	26,087
3	Amortización de la deuda y disminución de pasivos.	-	-	-	43,284	-	-	-	-	-	-	43,284
4	Pensiones y jubilaciones.	-	-	-	-	-	-	-	-	-	-	-
5	Participaciones.	-	-	-	-	-	-	-	-	-	-	-
Total de egresos		-	-	-	8,000,000	-	-	-	-	-	-	8,000,000

COG	Descripción	Capítulo 1000	Capítulo 2000	Capítulo 3000	Capítulo 4000	Capítulo 5000	Capítulo 6000	Capítulo 7000	Capítulo 8000	Capítulo 9000	Total anual
1	Gasto corriente.	1,644,417	321,807	5,964,405	-	-	-	-	-	-	7,930,629
2	Gasto de capital.	-	-	-	-	26,087	-	-	-	-	26,087
3	Amortización de la deuda y disminución de pasivos.	-	-	-	-	-	-	-	-	43,284	43,284
4	Pensiones y jubilaciones.	-	-	-	-	-	-	-	-	-	-
5	Participaciones.	-	-	-	-	-	-	-	-	-	-
Total de egresos.		1,644,417	321,807	5,964,405	-	26,087	-	-	-	43,284	8,000,000

**PRESUPUESTO DE EGRESOS**  
**CLASIFICACIÓN FUNCIONAL**  
**DEL GASTO**  
**EJERCICIO FISCAL 2024**

PRESUPUESTO DE EGRESOS  
CLASIFICACIÓN FUNCIONAL DEL GASTO  
Ente público de Formato\_presupuesto\_2024-modificacion  
Ejercicio fiscal 2024

CF	Descripción	Total anual
1	Gobierno.	-
11	Legislación.	-
111	Legislación.	-
112	Fiscalización.	-
12	Justicia.	-
121	Impartición de justicia.	-
122	Procuración de justicia.	-
123	Reclusión y readaptación social.	-
124	Derechos humanos.	-
13	Coordinación de la política de gobierno.	-
131	Presidencia/Gubernatura.	-
132	Política interior.	-
133	Preservación y cuidado del patrimonio público.	-
134	Función pública.	-
135	Asuntos jurídicos.	-
136	Organización de procesos electorales.	-
137	Población.	-
138	Territorio.	-
139	Otros.	-
14	Relaciones exteriores.	-
141	Relaciones exteriores.	-
15	Asuntos financieros y hacendarios.	-
151	Asuntos financieros.	-
152	Asuntos hacendarios.	-
16	Seguridad nacional.	-
161	Defensa.	-
162	Marina.	-
163	Inteligencia para la preservación de la seguridad nacional.	-
17	Asuntos de orden público y de seguridad interior.	-
171	Policía.	-
172	Protección civil.	-
173	Otros asuntos de orden público y seguridad.	-
174	Sistema nacional de seguridad pública.	-
18	Otros servicios generales.	-
181	Servicios registrales, administrativos y patrimoniales.	-
182	Servicios estadísticos.	-
183	Servicios de comunicación y medios.	-
184	Acceso a la información pública gubernamental.	-
185	Otros.	-
2	Desarrollo social.	8,000,000
21	Protección ambiental.	-
211	Ordenación de desechos.	-
212	Administración del agua.	-
213	Ordenación de aguas residuales, drenaje y alcantarillado.	-
214	Reducción de la contaminación.	-
215	Protección de la diversidad biológica y del paisaje.	-
216	Otros de protección ambiental.	-
22	Vivienda y servicios a la comunidad.	-
221	Urbanización.	-
222	Desarrollo comunitario.	-
223	Abastecimiento de agua.	-
224	Alumbrado público.	-
225	Vivienda.	-
226	Servicios comunales.	-
227	Desarrollo regional.	-
23	Salud.	-
231	Prestación de servicios de salud a la comunidad.	-
232	Prestación de servicios de salud a la persona.	-
233	Generación de recursos para la salud.	-
234	Rectoría del sistema de salud.	-
235	Protección social en salud.	-

PRESUPUESTO DE EGRESOS

CLASIFICACIÓN FUNCIONAL DEL GASTO

Ente público de Formato\_presupuesto\_2024-modificacion

Ejercicio fiscal 2024

CF	Descripción	Total anual
<b>24</b>	<b>Recreación, cultura y otras manifestaciones sociales.</b>	-
241	Deporte y recreación.	-
242	Cultura.	-
243	Radio, televisión y editoriales.	-
244	Asuntos religiosos y otras manifestaciones sociales.	-
<b>25</b>	<b>Educación.</b>	-
251	Educación básica.	-
252	Educación media superior.	-
253	Educación superior.	-
254	Posgrado.	-
255	Educación para adultos.	-
256	Otros servicios educativos y actividades inherentes.	-
<b>26</b>	<b>Protección social.</b>	-
261	Enfermedades e incapacidad.	-
262	Edad avanzada.	-
263	Familia e hijos.	-
264	Desempleo.	-
265	Alimentación y nutrición.	-
266	Apoyo social para la vivienda.	-
267	Indígenas.	-
268	Otros grupos vulnerables.	-
269	Otros de seguridad social y asistencia social.	-
<b>27</b>	<b>OTROS ASUNTOS SOCIALES</b>	8,000,000
271	Otros asuntos sociales	8,000,000
<b>3</b>	<b>Desarrollo económico.</b>	-
<b>31</b>	<b>Asuntos económicos, comerciales y laborales en general.</b>	-
311	Asuntos económicos y comerciales en general.	-
312	Asuntos laborales generales.	-
<b>32</b>	<b>Agropecuaria,silvicultura , pesca y caza.</b>	-
321	Agropecuaria.	-
322	Silvicultura.	-
323	Acuacultura, pesca y caza.	-
324	Agroindustrial.	-
325	Hidroagrícola.	-
326	Apoyo financiero a la banca y seguro agropecuario.	-
<b>33</b>	<b>Combustible y energía.</b>	-
331	Carbón y otros combustibles minerales sólidos.	-
332	Petróleo y gas natural (Hidrocarburos).	-
333	Combustibles nucleares.	-
334	Otros combustibles.	-
335	Electricidad.	-
336	Energía no eléctrica.	-
<b>34</b>	<b>Minería, manufacturas y construcción.</b>	-
341	Extracción de recursos minerales excepto los combustibles minerales.	-
342	Manufacturas.	-
343	Construcción.	-
<b>35</b>	<b>Transporte.</b>	-
351	Transporte por carretera.	-
352	Transporte por agua y puertos.	-
353	Transporte por ferrocarril.	-
354	Transporte aéreo.	-
355	Transporte por oleoductos y gasoductos y otros sistemas de transporte.	-
356	Otros relacionados con transporte.	-
<b>36</b>	<b>Comunicaciones.</b>	-
361	Comunicaciones.	-
<b>37</b>	<b>Turismo.</b>	-
371	Turismo.	-
372	Hoteles y restaurantes.	-
<b>38</b>	<b>Ciencia, tecnología e innovación.</b>	-
381	Investigación científica.	-
382	Desarrollo tecnológico.	-

PRESUPUESTO DE EGRESOS  
CLASIFICACIÓN FUNCIONAL DEL GASTO  
Ente público de Formato\_presupuesto\_2024-modificacion  
Ejercicio fiscal 2024

CF	Descripción	Total anual
383	Servicios científicos y tecnológicos.	-
384	Innovación.	-
39	Otras industrias y otros asuntos económicos.	-
391	Comercio, distribución, almacenamiento y depósito.	-
392	Otras industrias.	-
393	Otros asuntos económicos.	-
4	Otras no clasificadas en funciones anteriores.	-
41	Transacciones de la deuda pública/costo financiero de la deuda.	-
411	Deuda pública interna.	-
412	Deuda pública externa.	-
42	Transferencias, participaciones y aportaciones entre diferentes niveles y ordenes de gobierno.	-
421	Transferencia entre diferentes niveles y ordenes de gobierno.	-
422	Participaciones entre diferentes niveles y ordenes de gobierno.	-
423	Aportaciones entre diferentes niveles y ordenes de gobierno.	-
43	Saneamiento del sistema financiero.	-
431	Saneamiento del sistema financiero.	-
432	Apoyos IPAB.	-
433	Banca de desarrollo.	-
434	Apoyo a los programas de reestructura en unidades de inversión (UDIS).	-
44	Adeudos de ejercicios fiscales anteriores (ADEFAS).	-
441	Adeudos de ejercicios fiscales anteriores.	-
Total de egresos.		8,000,000

**ACTA DE SESIÓN ORDINARIA DE LA JUNTA  
DE GOBIERNO DEL ORGANISMO PÚBLICO  
DESCENTRALIZADO DENOMINADO COMITÉ  
DE FERIA DE ZAPOTLÁN EL GRANDE**

**ACTA DE LA TERCERA SESIÓN ORDINARIA DE LA JUNTA DE GOBIERNO DEL OPD DENOMINADO COMITÉ DE FERIA ZAPOTLAN EL GRANDE, JALISCO.**

En Ciudad Guzmán Municipio de Zapotlán el Grande, Jalisco, siendo el día Lunes 24 de Marzo del año 2025, a las 17:00 hrs diecisiete horas, reunidos en la Oficina de Presidencia", de la Presidencia Municipal del municipio de Zapotlán el Grande Jalisco, ubicada en calle Colón #62, colonia centro, previamente convocados por **EL DIRECTOR LIC. JORGE DE JESÚS JUÁREZ PARRA, A LA PRESIDENTA LIC. MAGALI CASILLAS CONTRERAS, LOS REGIDORES LIC. ERNESTO SANCHEZ SANCHEZ, MTRA. MARISOL MENDOZA PINTO, LIC. OSCAR MURGUÍA TORRES, MTRO. HIGINIO DEL TORO PÉREZ, LIC. AURORA CECILIA ARAUJO ALVAREZ, LIC. BERTHA SILVIA GOMEZ RAMOS, LA TESORERA C.P. ANA MARIA DEL TORO TORRES, SECRETARIO(A) DIANA LAURA ORTEGA PALAFOX INTEGRANTES DE LA JUNTA DE GOBIERNO DEL OPD DENOMINADO COMITÉ DE FERIA ZAPOTLAN EL GRANDE, JALISCO,** en su calidad de presidenta y vocales respectivamente; con fundamento en lo dispuesto por el artículo 115 constitucional. 27 de la Ley de Gobierno y Administración Pública del estado de Jalisco, 40 al 48 y 70 BIS del Reglamento Interior de Ayuntamiento de Zapotlán el Grande, Jalisco, procedemos a celebrar la presente sesión, a la cual previamente fue convocada, se somete a consideración de lo siguiente:

**LISTA DE ASISTENCIA Y DECLARACIÓN DE QUÓRUM.**

**Director Jorge Juárez Parra:** Hola, buenas tardes a todos, sean bienvenidos, el día de hoy los hemos convocado, con el propósito de llevar a cabo la tercera sesión ordinaria de **la JUNTA DE GOBIERNO DEL OPD DENOMINADO COMITÉ DE FERIA ZAPOTLAN EL GRANDE, JALISCO.,** por lo que siendo las 5:21hrs cinco veintiuno de la tarde, en la oficina de

*Oscar Murguía Torres*

presidencia y agradeciéndoles su presencia continúo con la lectura del orden del día:

1. **Pase de lista de asistencia y declaración de quórum legal.**
2. **Lectura del Orden del Día.**
3. **Modificación al presupuesto de egresos 2024.**
4. **Solicitud de escrito de reconsideración de tarifa conforme el artículo 125, párrafo 4.**
5. **Asuntos Varios.**
6. **Clausura de sesión.**

**Lista de asistencia**

Cargo	Presente	Ausente
Presidenta Lic. Magali Casillas Contreras	X	
Regidor C. Ernesto Sánchez Sánchez	X	
Regidora C. Marisol Mendoza Pinto	X	
Regidor C. Oscar Murguía Torres	X	
Regidor C. Higinio del Toro Pérez		X
Regidora C. Aurora Cecilia Araujo Álvarez	X	
Regidora C. Bertha Silvia Gómez Ramos	X	
Director Licenciado Jorge de Jesús Juárez Parra	X	
Secretario(a) Licencia Diana Laura Ortega Palafox	X	
Tesorera Mtra. Ana María del Toro Torres	X	

De los 9 integrantes que conformamos esta Junta de Gobierno, estamos presente 8, por lo que declaramos quórum legal para llevar a cabo esta junta de gobierno de la feria de Zapotlán el Grande Jalisco, quiero señalar, así mismo, que en estos momentos recibimos un oficio del regidor Higinio del Toro Pérez que dice a la letra dirigido su servidor por este medio me permito enviarle un cordial saludo, a la vez solicitar justificar mi

  
  
  
  
  
  
  
Oscar Murguía Torres

inasistencia al comité de feria de grande que usted dignamente preside, que se llevará a cabo el día 24 de marzo del año en curso a las 5 horas, lo anterior por motivos de salud, sin otro particular por el momento me despido, regresando la atención que brinda a la presente, atentamente el regidor Higinio del Toro Pérez, los que estén a favor de justificar la inasistencia al regidor Higinio favor de levantar la mano. Muchas gracias, aprobado por unanimidad. Voy a pasar con el siguiente orden del día, siguiente punto que es el número 2 orden del día, número 3 modificación al presupuesto de egresos 2024, número 4 solicitud de escrito de reconsideración de la tarifa conforme al artículo 125 párrafo 4, 5 asuntos varios y clausura de la sesión, los que estén de acuerdo con este orden del día o tenga algún asunto vario que agendar, ¿no hay ninguno?, si no hay ninguno, entonces pongo a su consideración la aprobación del orden del día, quien esté de acuerdo favor de levantar la mano, muchas gracias aprobado por unanimidad de los presentes. Vamos a pasar entonces a la modificación al presupuesto de egresos 2024, voy a platicarles un poco ya paso en el Ayuntamiento, normalmente los presupuestos se aprueban en el transcurso del año como se aprueban meses antes de que inicie, se aprueban con unas cantidades y que al final de cuentas al terminar el ejercicio fiscal, siempre terminan diferente los números y se ajustan a los gastos y a los ingresos que hayas tenido, seguramente ya pasaron ustedes también al ayuntamiento la modificación al presupuesto 2024, ese mismo caso que estamos aquí presentes, porque estos al final de cuentas necesitan consolidar los estados financieros del municipio de todos sus OPDS y que bueno es parte del ejercicio de la transparencia, de los números, de la contabilidad que se deben hacer como gobierno. Voy a leer el oficio en donde me dirige la tesorera del comité de feria la licenciada Ana María del todo Torres, señalando la justificación para hacer la siguiente modificación al presupuesto 2024, dirigido a su servidor, el asunto es modificación al presupuesto de egresos 2024, por este medio reciba un cordial saludo y sirva presente solicitarle de conformidad en el artículo 12 numeral 1 fracción X, XI XII del reglamento del organismo público descentralizado

Dscar Marguía Torres

municipal Denominado comité de Feria de Zapotlán el Grande Jalisco, solicitar la junta de gobierno la aprobación de las modificaciones al presupuesto de egresos 2024, del organismo, toda vez que se hacen estar para concluir dicho ejercicio y hacerlo de conocimiento a las autoridades competentes, a continuación se presenta el resumen del presupuesto de ingresos y egresos 2024, donde se solicita el incremento de un remanente de ingresos propios por la cantidad de un millón de pesos que corresponde a ingresos por adeudos de deudores diversos de diferentes ejercicios, el cual es necesario incorporar al presupuesto del ejercicio fiscal 2024 toda vez que se requiere para que se establezca un balance presupuestario sostenido. Podemos ver en la primer tabla, como ustedes pueden apreciar nuestro único ingreso es el rubro 7 que son ingresos por venta bienes y servicios que nos da un total de \$7,000,000.00 y en la modificación estamos agregando un millón de pesos, para que quede ese millón de pesos en \$8,000,000.00 ahí en la descripción del producto es remanente de ingresos propios, para que el año pasado que hayamos quedado en \$7,000,000.00 quede en \$8,000,000.00 y en los egresos que es la otra tabla contable en el rubro de capítulos, podemos ver que el capítulo 1000 no lo modificamos nos quedamos conforme se había aprobado, no hubo aumento, en materiales y suministros hay una disminución en ese gasto, en servicios generales efectivamente que es la parte del mantenimiento de lo que es, el recinto Ferial y sus artistas como tal, sus servicios generales hay un aumento real es de \$5,964404.48, bienes muebles intangibles se agrega \$26,087.00 y hay una disminución de una deuda de la deuda pública por \$376,715.20 la suma de los egresos y ingresos que se están presentando en estos momentos son 8 millones y 8 millones. En la siguiente tabla, se detalla la modificación al presupuesto de egresos, la clasificación por efecto de gasto, este oficio también iba acompañada en el oficio de la convocatoria, para este, para no leer todos los rubros, ahí son los rubros prácticamente la descripción de las partidas, las partidas no te puedo decir que generales pero son por objeto del gasto, de lo que el comité de feria gasta como tal y podemos ver la descripción, lo que había sido aprobado para su gasto y la



Oscar Murguía Torres

modificación que es la otra, el otro pedazo, del otro espacio de celda y la cantidad presupuestada, para no leer todas las cantidades solamente pues voy a dar lo que es la parte más grande del importe más grande, que es el gasto de orden social y cultural, que es el tema de los artistas como tal, si se fijan las demás partidas son movimientos no tan grandes más o menos dentro de lo establecido y lo que estamos aumentando prácticamente el gasto más grande, es el gasto de orden social y cultural que son los eventos del teatro de la feria por \$2,649,000.00 que nos da que lo que se gastó de artistas fueron \$4,149,000. Esto es en general, no sé si tengan una pregunta? ahora les voy a platicar de donde salió este millón de pesos, por muchos años, voy a decirlo así, hay que echarnos una cuenta muy larga, le pedí a la contadora que le diera muchos años hacia atrás, hay que dedicarle mucho tiempo, resulta por una situación de números, por lo que tú quieras, por una manera contable, yo rento todos los espacios, voy a poner números, son 100 espacios y a todos les facturo ya, es decir yo digo esto es lo devengado yo facturo los 100 espacios, pero qué crees de los 100 espacios solamente me pagan 80, pero yo ya dije, yo ya capturé y dije que facturé 100 espacios pero en realidad solo me pagaron 80 y entonces salen saldos a deber realmente lo recaudado con lo que facturo, quedan pendientes y pueden pasar 2, 3 años y regresa la misma persona y paga el adeudo anterior de hace 3 años y así es una cadenita de años con años, ahorita nomás pusimos hasta el 2019 que fueron los 5 años de contabilidad como tal y entonces muchos de los pagos que se hicieron de gente, desde retrasos nunca se agregaron, a lo que es, al presupuesto vigente, cada año esos pagos de años pasado los tienes que estar integrando, porque si lo dejaste en una cuenta contable de deudores diversos, pero cuando ya te lo pagan ahí en realidad de cuentas te lo debo, pero tengo que cambiarlo otro lado, a otro gasto por muchos años se fue acumulando casi llegando al millón de pesos. A grandes rasgos les explico esa es la lógica de que por muchos años esos pagos atrasados no los metieron al capítulo y una vez ya revisando los estados bancarios y revisando de dónde viene ese dinero nos damos cuenta que no se aprobaron y no se modificaban, es decir lo








Oscar Murguía Torres

hacían muy en general, no voy a decirlo, creemos que lo hacían porque solamente se fijaban en lo que tenían en la cuenta bancaria y no en los saldos vencidos para cuadrar más rápido, para decirlo de una forma más rápida, voy a dejar que la tesorera explique más a detalle. **Tesorera Ana María:** Básicamente creo que lo más importante de esta presentación tiene que ver con el millón de pesos del remanente que ustedes pueden ver aquí, en el rubro de los ingresos, se suma por separado, remanente de ingreso propios tal como lo hace el propio municipio y se suma a los ingresos presupuestarios y esto deviene de algo que inmediatamente revisamos, por ejemplo si me voy al año 2024 y me voy exactamente a lo recaudado y pagado, si este año se ingresaron realmente recaudados \$6,697,000 y se gastaron \$7,467,393 aquí. Aparentemente hay un balance presupuestario negativo por \$770,000 de dónde sale este dinero, básicamente esta es la pregunta y lo que responde a esa pregunta, es justamente de un remanente que se venía acumulando año por año, aquí nosotros hicimos el ejercicio de ver año con año, Cuánto se facturaba? ¿Qué es lo devengado y cuánto realmente se recauda? que realmente ingresara en cuentas, entonces las diferencias de cada año son cuentas por cobrar o deudores diversos, personas que se les facturó, sin embargo, no ingresaron la totalidad de sus cuentas, esta acumulación, que no solamente viene de aquí viene de años más atrás si se fijan cada año hay balance presupuestario negativo quiere decir que cada año tomaron de este remanente un poquito para dejarlo balanceado, sin embargo, en este año pues ya si lo notan son \$770,000. Si definitivamente si no queremos ver ese balance negativo es necesario subir al presupuesto el millón de pesos de remanente que insisto estaba en cuentas, pero no se había hecho este ejercicio de solicitar a la junta de gobierno que se integrará el presupuesto para que ya el balance presupuestario, aquí por ejemplo, si le sumamos \$7,000,00.00 le sumamos perdón, a los ingresos presupuestales a los reales en millones 7 millones le sumamos el presupuesto al millón de pesos del remanente pues ya se hace un balance presupuestario positivo.

  
Oscar Magaña Torres

Básicamente esto es el resumen, de este remanente, así como quedaban ingresos o sea por cobrar o se le llaman deudores diversos también quedaban cuentas por pagar que al siguiente año se convierten en adefas, a lo que llamamos adeudos Fiscales de ejercicios anteriores, pero en el ingreso deberían de ser también ingresos Fiscales de ejercicios anteriores que no estaban reflejados. **Director Jorge de Jesús Juárez:** Es decir nada más para cerrar efectivamente si se fijan en el 2024 dice que gastamos más de \$770,000 es decir un déficit negativo, cuando vimos el presupuesto del 2025 en diciembre comentaba que salía negativo porque nos estábamos comiendo lo que había en los bancos, era complicado explicarles en ese momento, porque no era el tema explicarles cómo nos estábamos comiendo lo de los años pasados, como se estaba generando, para salir librados en el 2024 efectivamente se tomó dinero de otros años que no habían sido ingresados, lo que estamos haciendo aquí para corregirlo, ahora si todos esos remanentes de los años pasados y poder corregir y salir con un saldo positivo.

Regidor Oscar Murguía: ¿Ana María tenemos algunos montos por cobrar o ya sería todo? **Tesorera Ana María:** Sí alrededor de \$220,000 a la fecha de deudores diversos, Sin embargo, hay varias situaciones ahí que hemos estado revisando que por diferentes situaciones ahorita les voy a decir exactamente cuando tenemos. **Director Jorge Juárez:** les voy a hacer un comentario, la gente que anda en ferias pues también, voy a decirlo, tiene sus costumbres por no decir que sus mañas sí y entonces en realidad son muy muy hábiles efectivamente como para decir si te pago, me falta un resto de \$3000 durante el proceso de la feria te voy a pagar esos \$3000 que te hacen, esos \$1000, y en realidad se van, ya no los podemos detener porque no son de aquí de alguna manera, porque déjame decirte lo que está ahí no son deudores de Guzmán, son deudores de fuera, entonces si son los tianguistas que andan en ferias tienen habilidades para patear la pelota. **Tesorera Ana María:** El importe a la fecha es de \$220.272.24 que corresponde al ejercicio 2024 efectivamente hicimos un ejercicio rápido de revisar cada uno de estos deudores y bueno lo que pasa es que como bien señala el director, son personas que

  
  
  
  
  
  
  
Oscar Murguía Torres

vienen de diferentes lugares de la república y al irse, en lo que se hace, es solamente tenemos la factura, entonces tenemos que hacer un ejercicio de revisión con el área de cobranza, para revisar cuántos de estos pueden ser cobrables? Hay adeudos que incluso van más allá de los 5 años, que en su momento tendríamos que someter a lo mejor a la consideración de esta junta de gobierno en algún momento depurar.

**Director Jorge Juárez:** Después tendríamos que venir a solicitar a la junta de gobierno los que tienen más de 5 años cancelar el adeudo eso que no existe, e incobrable, ya tendríamos que venir en otro momento, no es el momento, pero sí terminar con un tema así, algo importante que ahora estamos platicando, el problema de la identificación de la persona, normalmente cuando tú vas y abres una cuenta bancaria vas a cualquier lugar, abres, te pido una identificación, quién eres tú, tu identificación, un comprobante de domicilio y tu constancia, el detalle es que no tenemos una identificación como tal como para saber quién es? Ahora estamos empezando a crear expedientes por clientes, que no teníamos para ubicarlos mejor, también suele suceder que ya llegando el momento de la feria efectivamente falta uno dos días y llega gente hay espacio se pone hasta la cola y esa gente a veces paga una parte y si no le da, desaparecen, no regresa. **Tesorera Ana María:** Incluso estamos haciendo el ejercicio ahorita en este año de que cualquier persona que viene a comprar un espacio se verifica en la base de datos para saber si tiene o no un adeudo y definitivamente tendrían que ponerse al corriente de cualquier adeudo que tuvieran si es que quieren acceder a un espacio, es un ejercicio que estamos haciendo, pero pues muchos de ellos nos han reportado que son personas que vinieron algún año, o algunos años y ya no vuelven, queremos agotar ese recurso. **Regidor Ernesto Sánchez:** Mas o menos es parte de la óptica que tenía, se supone que en el Comité de Feria pues bueno hay un registro de todas las personas que en su momento adquieren un local ya sea de pago de entrada y luego sobre la mitad de la feria, otra otro tanto y al final antes de irse pagaban, así más o menos traía yo la idea que muchas veces lo manejan de esa manera, pero creo que debería de haber un registro de todos los que en

Oscar Arguía Torres

su momento están acudiendo, el local, de todas las especificaciones de lo que en su momento entra en pago ahí con ustedes, también sabemos que hubo una pandemia y también en su momento a lo mejor hubo algunos depósitos pero no hubo la feria como tal, creo que fue durante dos años, ¿cuál es la estrategia? entonces en su momento hace ratito mencionabas algo, llegan los que son continuos, pagan lo atrasado, pero se quedan con lo actual, entonces es como si estuviéramos dando crédito, ¿cuál es la estrategia en su momento para abonar a lo adeudado? y que se pongan al corriente con lo con lo que están, digo es una manera en su momento no sé qué estrategia vayan a emplear para incentivarlos motivarlos y que quede también un poco más de dinero aquí. **Director Jorge Juárez:** Mira voy a empezar con un tema que ya conocen es la tercera reunión que tenemos, voy a hablar de la situación financiera de la de la feria entre otras cosas por las que la feria no tiene la contabilidad que nos gustaría que tuviera los recursos financieros es que ha sido muy paternalista, esa es la palabra, hoy con la compañera de ventas ahí yo le he dicho sabes que, si no te van a dar el abono de aquí a mayo, se va y buscamos otra persona, vámonos, pero seguimos siendo, no somos, no somos el ayuntamiento como tal, pero haz de cuenta que estamos queriendo siempre apoyar al más, pero aquí es un tema de ventas, aquí hay un tema de negocio, todo el que viene trae camioneta de ocho cilindros, en una vuelta te vas gastando los \$200 traen carga o sea venden como tal, no es posible que les vaya mal en las ventas, pero todos son comerciantes y a veces efectivamente el paternalismo nos llega también allá, esta semana pasada, tuve ahí visita de gente pidiéndome el precio del año pasado, la señora me lloro tres veces en un ratito y bueno pero es su parte de la estrategia y de la parte del paternalismo que tenemos, cuál es la estrategia? efectivamente seguimos dándole preferencia a los que ya tienen años Oscar, de aquí a mayo no dan el 50% vamos a buscar a otros pero les vamos a avisar antes, dejar de ser paternalistas. **Regidor Ernesto Sánchez:** Por qué parte también, nosotros lo entendamos así, desde el punto de vista de donde estamos parados de que para poder tener mejores instalaciones de

Oscar Virginia Torres

calidad no estar con deficiencias en la luz, tener algo digno de una verdadera feria se ocupa inversión y mucha de la inversión, viene a través de los ingresos, parte también de la gente que viene, decías algo que también es cierto, la mayoría de gente es de fuera, 90% y creo que con esas personas no sé, si vayan a tocar el punto más adelante en el orden del día, pero sé que hubo un incremento en los costos de lo que va a ser, para este año parte de lo que en su momento se va a rentar o los metros cuadrados o no sé cómo en su momento lo está manejando, que en un análisis que estuvimos por ahí haciendo, la verdad es que no está fuera del alcance de un comerciante, sí está dentro de lo que es y la muestra bien clara es precisamente la Expo que viene ahorita, la agrícola, que trae cantidades para otro nivel, otro rubro vaya, quizás al de la feria, pero es más tiempo el de la feria, en su momento la verdad es que todos los que regresan es porque les va bien, una persona que no le va bien no regresa la verdad y si hay demanda en los espacios es porque les va bien y si en su momento es una feria este acorde a la calidad que se, que se está pretendiendo hacer, yo seguro estoy de que va a estar este lleno y sé también por ahí que hay gente interesada de otros estados e inclusive en venir precisamente a no nada más a participar sino también a adquirir espacios, personas que no habían venido nunca, ojala la estrategia que en su momento se vaya a hacer, venga a darle saneamiento a esto, para mí esto es importante en un punto de vista en el que se ponga el millón de pesos, si no aparece qué es lo que sucede se sigue arrastrando pero también puede ser que llegue el dinero y no haya quien diga nada y se va a seguir arrastrando paguen o no paguen, no se da cuenta ni el consejo, solamente el que recibe el dinero el hecho de que esté ahí quiere decir que ahí está y si me lo preguntan la verdad yo ni sabía que ahí estaba un millón de pesos en deudas, hasta ahorita que lo están sacando, es bueno, es sano que nos demos cuenta que hay un remanente y que se está incorporando. **Director Jorge Juárez Parra:** Tu acabas de decir algo muy cierto al principio, efectivamente la feria financia los locales, eso lo que estás viendo tú, los pagos atrasados, es financiamiento sin interés, por falta de ser un poco paternalista, pegando

  
  
  
  
  
Oscar Maguini Torres

los ingresos y muchas cosas, ese tema como tal y si te platico de los precios efectivamente ahora que cumplimos 101 años de reinas y 100 de Feria queremos de alguna manera vestir la Feria y les estamos ofreciendo un paquete también, porque también ,yo te voy a decir algo de nuestra explanada de la feria, no hay un lugar, tú vas a cualquier feria a la de Colima en octubre, a la feria de Aguascalientes siempre hay un espacio donde puedes tomarte una fotografía por que visten el evento, hay algo alusivo al evento, para tomarte la foto, a la Feria no más se basada al dar los espacios y no ves el lugar, es decir tu entras el lugar, pero cualquiera que llegaba no ubicaba donde estas porque no hay un lugar donde señale que tipo de Feria es y donde estamos, parte de lo que estamos cobrando entre el derecho de piso y la publicidad, que la publicidad es opcional, como tal, si la gente, es nuestro trabajo convencerlos que nos paguen la publicidad si, por que necesitamos hacer y vestir de otra forma el evento, por ejemplo les estamos ofreciendo la publicidad y les estamos ofreciendo como básico una camisa conmemorativa de la Feria, una taza, unos 6 o 7 regalitos, para que ellos también dentro de la Feria busquen la camisa y uniformar de alguna manera, muchos no quieren la camisa, no les interesa, porque no se sienten parte de la Feria, vienen a hacer un bisne, fue "Tacos Doña Teofi," le platique, no quiere solo una, véndeme las camisas para todos mis trabajadores de la Feria, pero es cuando te das cuenta que la gente es de aquí, a los de afuera no les interesa la camisa como tal, hace rato hacías un comentario que yo espero que ese 90%, un 15% más del 10% que son de Guzmán, aumentarle a un 15% de gente a Guzmán este año, no tengo nada con los de fuera, pero se es el mejor ejemplo, la gente no quiere una camisa de Feria Zapotlán, ven inútil la publicidad, porque no tienen la pertenencia, vienen a ver hacer un bisne e irse, ese es el mejor ejemplo, ese es a grandes rasgos el tema. **Regidor Oscar Murguía:** Me da gusto que porque veo yo ahí la recuperación de un millón de pesos y veo que también me imagino yo que ya se gastaron en el presupuesto 2024, bien, eso está muy bien y como se haya hecho la recaudación de esos ingresos mejor, lo que me preocupa es que esos \$220,000.00 sigan creciendo y como ya lo dijo bien

Oscar Murguía Torres

el Regidor Ernesto ni cuenta nos demos, aquí habría de analizarlo y aprovechando que usted es abogado, aprovechando esa situación, ver de qué manera podemos seguir evitando, que ese ingreso o ese posible ingreso que tenemos presupuestado, por la renta de un local comercial, realmente se de y que si esa persona incumple pues tener las herramientas necesarias para depositar alguna acción legal, porque no podemos actuar de manera pasiva o paternalista, porque esto va en contra de nosotros mismos, somos los que vivimos aquí y en contra de la misma Feria, porque si tenemos dinero que bien, pero si seguimos arrastrando deudas y situaciones de este tipo será mucho más difícil poder crecer, mi invitación sería, aprovechando su perfil desde luego, ver que acciones al momento de poder rentar esos locales qué candados jurídicos ponerle, para que el día de mañana no estemos preocupado por eso o por lo menos tengamos una garantía, verdad yo sé que es difícil, pero se tiene que hacer, tu bien lo dijiste, es un negocio, y la feria también es un negocio para nosotros y como tal tiene que ser redituable. **Regidor Ernesto Sánchez:** Fíjate ahorita aprovechando el comentario de regidor Óscar, a mí me toco trabajar en la feria hace muchos años con uno que después fue presidente municipal y recuerdo que se daba mucho efectivamente que un día antes de que se terminara la feria empacaban cosas, y recuerdo que ese personaje que estaba al frente del comité de feria junto con reglamentos no dejaban salir a nadie, del recinto ferial hasta que no pagaba, incluyendo una vez un evento en el en el casino auditorio, porque antes se hacían recibimientos y había quienes llevaban artistas y todo el rollo y eran eventos que también estaban en su momento controlados por el comité de feria, pero había un empresario que era el que los traía y hasta que no se ponía la mano con el porcentaje del voltaje y lo que tenía que dar el comité de feria Nadie se iba, entonces este yo sé que hoy en día pues puede haber algunos candados jurídicos, el apoyo de reglamentos, seguridad pública, que en su momento apoyan al comité de feria para quien no que no saque nada del puesto donde está si no está. **Regidora Aurora Araujo:** ¿Y no se puede liquidar tu espacio o stand antes? **Director Jorge Juárez:** En eso estamos.

Oscar Hernández Torres

**Aurora Araujo:** Ya sea así, si van empezar a pagar en mayo, plazos de pago, para en octubre que inicie la feria ya este pagado su espacio y ya pueda hacer uso del local si no pues no puede. **Presidenta Magali Casillas:** Ese es el comunicado. **Director Jorge Juárez:** Ese es el comunicado, eso dice que ya lo subieron a las redes lo firme yo, que por que no tengo consideración, no tuvo mucho efecto en las redes sociales, espérame, si tú te comprometes a pagarlo, hay que pagarlo, no es el tema como tal. **Regidor Oscar Murguía:** Igual comentarte, que bueno, mencionabas hace un momento de un ejemplo, de que pagaban un % antes, sabes que siempre no, no estamos jugando, si ya lo depositaste a perdiste y eso es válido, también para darle seriedad a esto, porque de lo contrario a quien viene a perjudicar a nosotros, al Comité de Feria porque no vamos a tener tiempo suficiente a lo mejor para poder promover ese local para que alguien más lo pueda usar, uno de los objetivos que tiene, que tienes Lic. y que me agrada también desde luego, es darle cabida a los negocios locales, vamos siendo más flexible con los locales y vamos siendo más duros con los de fuera, y me refiero a lo que mencionaba hace rato Aurora, los de afuera que paguen, porque si tiene dinero para venir aquí, para comercializar, entonces tienen dinero para pagar, es como dicen por ahí, el que tiene la vaca tiene dinero para el tarro o para la leche, entonces es lo mismo, entonces yo considero a mi punto de vista muy particular, yo sé que ustedes son los manejan todo esto, pero digo no está demas, que a lo mejor por ahí se busque beneficiar un poco, desde luego a los comerciantes locales, para que ellos mismos, entre ellos, el siguiente año tengamos más locales, estamos promoviendo la economía local, estamos promoviendo el empleo desde luego o el auto empleo, en Ciudad Guzmán, el dinero no se va, el dinero se queda, mi sugerencia es desde luego, a reserva de su mejor opinión, que sí, a las personas que vienen de fuera, se les cobre anticipadamente y ya si sabes que siempre no, pues ni modo, lo siento no estamos jugando, entonces eso es por un lado, el comerciante local pues a lo mejor hacerle para que ellos también se motivan y sigan estando aquí. **Director Jorge Juárez Parra:** En realidad tienen 6 meses para pagar, fíjate Aurora en

*Dear Murguía Torres*

estricto sentido sacamos los precios ahora a principios de marzo, estamos hablando la primera semana de marzo, abril, mayo, junio, Julio agosto septiembre, son 7 meses, voy a dejarlo en 6, pero 6 meses creo que es un buen plazo para pagar, para prepararse, es buen plazo, malo que lo estuviéramos sacando como Comité en septiembre y puedo entender la experiencia con Nevalandía que también fue muy rápido, fueron 15 días, todo trae sus consecuencias, pero creo que este espacio de 6 meses, como tal para dar las facilidades es bastante y si me quedo contigo si mi intención efectivamente, los que ya sabemos de hecho bueno ya sabemos cuáles son la gente más rollera, más o menos, pero me platicaba un asunto por ejemplo la compañera Marta, que se dedica exactamente a colocar los espacios, ya me decía que después de la pandemia había unos espacios ahí y entonces este ya era el día de la inauguración llegaron un ambulante y entonces pues lo que haya o sea los quieres? se los colocaron efectivamente y como que dieron nada más \$1000 y que van a ir dando, pues no pagaron nada y se fueron antes de que se acabara la Feria, entonces también la necesidad de que quiero tener 100% lleno, agarras el que llegue y también se cometen errores y eso pues nunca más los vuelves agarrar, pero bueno la experiencia te va llevando a ir mejorando, la realidad es que si, si quiero como Comité y con mis compañeras hemos platicado, cada mes hacer una depuración los que no y seguir con los siguientes, con los siguientes, hasta completar todos. **Regidor Ernesto Sánchez:** Parte de también de lo atractivo que va a ser la feria es lo que hace incentiva a que vayan a buscar un local, lo que va a ver, las novedades, entonces creo abonando a lo que mencionó Aurora y el regidor Óscar, no sé creo que crearon unos paquetes y en su momento creo que va a funcionar, los paquetes aunque van en manera generativa, pero creo que aquí en Ciudad Guzmán sí se incentiva también aparte algunas cámaras o los rubros en los que en su momento puedan acudir comerciantes o personas que traen algún producto para comercializarlo, venderlo pues creo que va a ser o resultaría atractivo eso, no sé si en su momento vaya a haber un adelanto, de una posible cartelera, un adelanto de algo que haga

Oscar Mosquera Torres

atractivo el que la gente venga. **Presidenta Magali Casillas:** Todavía no te andamos manejando eso. **Director Jorge Juárez Parra:** Necesito preguntarle a la contadora. **Regidor Ernesto Sánchez:** Que digan va a venir fulano, va estar lleno se va a llenar. **Director Jorge Juárez Parra:** Yo creo que sí, algo que hemos aprendido, que para que motiven necesitamos estar, como le llaman a los que se dedican a la publicidad, cuando estás dando algo nuevo, crear la expectativa, a través de las redes sociales, estas creando la expectativa, a través de las publicaciones, si tenemos planeado hacer eso, no te digo en qué mes, pero si le vamos a empezar, compartan por favor. **Director Jorge Juárez:** Si, Maestra Marisol. **Regidora Marisol Mendoza:** Yo creo que una de las situaciones que les heredaron los comités pasados son los convenios o contratos que han hecho cada año. **Director Jorge Juárez Parra:** ¿habla de las exclusividades? **Regidora Marisol Mendoza:** ¿Pudiera ser, por ejemplo, las carteleras siempre contrataban empresarios, y seleccionan los artistas, no se este año como le vayan a hacer y otra cuestión es el estacionamiento, el estacionamiento lo maneja el Comité de feria? o cómo está ese ingreso? **Director Jorge Juárez Parra:** Pues maestra en estricto sentido, usted sabe que el estacionamiento de enfrente la cancha de fútbol y lo que eran las terrazas, ya no los tenemos, el único estacionamiento propio que nos queda, es el de la explanada, es un pedacito muy chiquito, eso sin problema lo podemos controlar nosotros, ese es el espacio, que va a pasar enfrente, si quiero hablar con los nuevos dueños, de esos terrenos, para que nos lo renten, los espacios, para que me lo den en renta, cuando digo que quiero que me lo den en renta, pues lo quiero para recaudación del municipio como tal. **Regidora Marisol Mendoza Pinto:** ¿no concesionado? **Director Jorge Juárez Parra:** no maestra, ya no me queda nada de estacionamiento. **Regidora Marisol Mendoza Pinto:** Gracias. **Director Jorge Juárez Parra:** No sé si tienen alguna otra pregunta para pasar al segundo punto. **Regidor Oscar Murguía:** Si tengo una duda, ya en el tema de la tablita que nos mostraron hace un momento hay un rubro que dice servicio de vigilancia y teníamos

*[Handwritten signature]*

*[Handwritten signature]*

*[Handwritten signature]*

*[Handwritten signature]*

*[Handwritten signature]*

*[Handwritten signature]*  
Oscar Murguía Torres

a ver si nos podemos conectar ahí, 03-03-08 estaba en \$300,000.00 menos \$294,00.00 quedaban \$5,800.00 es lo que me brinco.

**Director Jorge Juárez:** En realidad no se contrató.

**Regidor Oscar Murguía:** ¿entonces los \$5800 no se gastaron?

**Director Jorge Juárez:** Solamente uno, dos, tres policías que se hubieran contratado ya, no se gastó, no hubo contrataciones, es decir no hubo contratación de Seguridad Pública, por que aparece, por que, cuando se presupuestó en el 2024, en el 2023 para el 2024, se presupuestó que se iban a gastar \$300,000.00 en servicios de vigilancia, desconozco el motivo de que no se gastó y ese dinero fue direccionado a otro rubro, al que tú quieras, es decir, no hubo vigilancia, no se gastaron los \$5,800.00

**Regidor Oscar Murguía:** De mi parte es todo. gracias. **Director Jorge Juárez:** Quiero señalar algo sobre, parte de estos servicios, se refiere a la vigilancia a los eventos de baile masivo a los más iguales masivos se les pide que tengan su propia vigilancia privada como tal sí y el servicio de seguridad pública municipal de alguna manera mientras sea el horario, la Policía Municipal lo presta en el área como tal, como parte del servicio de música como tal pero ese servicio de vigilante se refiere a los bailes masivos como tal. Si no hay otra pregunta, voy a poner a consideración, ¿Sí están de acuerdo con esta modificación al presupuesto 2024, en agregar el remanente de ingresos propios de un millón de pesos para que quede de 7 a 8 millones de pesos, los que están de acuerdo, hagan favor de levantar la mano y las modificaciones señaladas en la tabla?

Oscar Murguía Torres

INGRESOS				
RUBRO	DESCRIPCIÓN	Presupuesto Aprobado	Modificación	Presupuesto Modificado
1	IMPUESTOS			
4	DERECHOS			
5	PRODUCTOS			
6	APROVECHAMIENTOS	60.00	0.00	60.00
7	INGRESOS POR VENTA DE BIENES Y SERVICIOS	6,999,940.00	0.00	6,999,940.00
10	INGRESOS DERIVADOS DE FINANCIAMIENTOS.			
SUB-TOTAL		7,000,000.00	0.00	7,000,000.00
REMANENTE INGRESOS PROPIOS		0.00	1,000,000.00	1,000,000.00
TOTAL INGRESOS		7,000,000.00	1,000,000.00	8,000,000.00

EGRESOS				
CAPITULO	DESCRIPCIÓN	Presupuesto Aprobado	Modificación	Presupuesto Modificado
1	SERVICIOS PERSONALES	1,644,417.00	0.00	1,644,417.00
2	MATERIALES Y SUMINISTROS	650,000.00	-328,193.34	321,806.66
3	SERVICIOS GENERALES	4,285,583.00	1,678,821.48	5,964,404.48
5	BIENES MUEBLES E INTANGIBLES	0.00	26,087.06	26,087.06
9	DEUDA PÚBLICA	420,000.00	-376,715.20	43,284.80
TOTAL EGRESOS		7,000,000.00	1,000,000.00	8,000,000.00

**Muchas gracias, aprobado por unanimidad.**



**Sentido de la votación**

Cargo	A favor	En contra
<b>Presidenta Lic. Magali Casillas Contreras</b>	X	
<b>Regidor C. Ernesto Sánchez Sánchez</b>	X	
<b>Regidora C. Marisol Mendoza Pinto</b>	X	
<b>Regidor C. Oscar Murguía Torres</b>	X	
<b>Regidor C. Higinio del Toro Pérez</b>	X	
<b>Regidora C. Aurora Cecilia Araujo Álvarez</b>	X	
<b>Regidora C. Bertha Silvia Gómez Ramos</b>	X	
<b>Licenciado Jorge de Jesús Juárez Parra</b>	X	
<b>Mtra. Ana María del Toro Torres</b>	X	

Voy a pasar al segundo punto que es la solicitud de escrito de reconsideración de tarifa conforme al artículo 125, voy a platicarles de que se trata, viene la expo agrícola, y bueno es un oficio de la expo


Oscar Murguía Torres

agrícola, reciba un cordial saludo así mismo hago de su conocimiento representó legalmente a la asociación DIMA AC, asociación que durante dieciocho años ha realizado la expo agrícola, 2 meses abril de mayo en el recinto ferial, durante los últimos años el comité de feria ha tenido a bien rentarnos para la realización de la expo agrícola, 3 polígonos, tres espacios, primer polígono la explanada de feria, segundo polígono cancha de fútbol, tercer polígono terraza callejón, para este ejercicio fiscal en la ley de ingresos 2025, la tarifa para rentar la explanada de la expo agrícola es de \$124,750.00 que contemplaba los tres polígonos, porque habla de contemplaba, cuando este Ayuntamiento manda la Ley de Ingresos al Congreso del Estado es en el mes de Junio, contemplando todavía que era propiedad de los tres polígonos del Ayuntamiento, sin embargo por motivos que desconocemos, por motivos que todos conocemos perdón, el polígono 2 que es la cancha de fútbol y el polígono 3 que es la terraza callejón fueron dados por permuta para la construcción de la clínica del IMSS, solo queda el polígono de la explanada de la Feria por lo que la tarifa de la renta ya no es proporcional a la nueva realidad, conforme el artículo 125 de la ley de ingresos, párrafo 4, solicito una reconsideración a la tarifa en virtud que es un caso no previsto para que se tome la decisión en la Junta de Gobierno del Comité de Feria, que es lo que sucede, ahora ellos también tiene que rentar enfrente el estacionamiento, tiene que ir con el nuevo dueño a rentarlo, tiene que buscarlo y entonces la ley de ingresos efectivamente siempre se les rentaban los tres espacios, y se lanzó porque así quedo, pero en el mes de septiembre se hicieron las permuta de los terrenos para la construcción y se quedaron sin un polígono, de alguna manera efectivamente ya no es el mismo espacio que se rentaba y lo que se tenía considerado la ley de ingresos nos habla efectivamente que todos los casos no previsto por situaciones, en los casos, no previstos en este artículo, que ese artículo 125 contempla el cobro de la Expo Agrícola se someterá a consideración en la Junta de Gobierno del OPD Comité de Feria de Zapotlán el Grande, cual es el argumento, bueno van a rentar ellos los estacionamientos de enfrente y que efectivamente la renta



Oscar Miguel Torres

contemplaba como todos los años los tres polígonos, cual es la propuesta para reconsideración como tal, voy a platicarles como está dividido y si ustedes lo aceptan también, por eso lo presento en la Junta de Gobierno, esto es, los tres polígonos, polígono 1 explanada de la Feria 45,000 metros cuadrados, terraza callejón, estaba también el palenque 26,000 metros cuadrados, la cancha de fútbol 13,000 metros entre todos eran \$86,000 metros cuadrados, ese es el 100%, eso es lo que equivale cada uno al espacio 53%, 31%, 15%. La Ley de Ingresos 2024 te contempla 124 mil, es decir de alguna manera para señalar qué es lo que me cuesta mucho trabajo señalar que es justo ¡no!, pero por lo menos lo que es equitativo si es la parte proporcional a lo que contemplaba los tres polígonos y los tres polígonos bueno si lo manejamos que son 53% de la Explanada de la feria le corresponde \$66,000 la terraza, donde estaba callejón \$38,000 y dónde está la cancha de fútbol \$19,000 pesos, en total eran \$124,750 lo que contempla la Ley de ingresos 2025, cuál es la propuesta de este Comité, por una situación que el gobierno por necesidades propias de la ciudad y por la necesidad que bueno algunos de los que estuvimos aquí, es realmente, de alguna manera que sí efectivamente de lo que contemplaba la ley ingreso cuando lo mandamos cambia radicalmente a lo que la realidad como ahora qué es lo que ellos están pidiendo si yo nada más me quedé con un solo espacio pues esta cantidad efectivamente se le cobre como renta al recinto ferial, este es el tema como tal de la Expo agrícola. **Presidenta Magali Casillas:** En realidad es el único espacio que van a utilizar. **Director Jorge Juárez:** Pues sí, lo demás lo va a tener que rentar, también que rentas cúspide, para más espacios de estacionamiento. **Presidenta Magali Casillas:** Como podrían pagar algo que ya no tenemos dentro de nuestro patrimonio. **Director Jorge Juárez:** no tengo nada más que comentarles eso, ese es el tema como tal, tienen razón efectivamente, en estricto derecho efectivamente ese era la renta y ese es el espacio que les queda ahora, que en el transcurso del tiempo las condiciones cambiaron, efectivamente por eso lo presento aquí, si ustedes no tienen ningún otro comentario conforme a la Ley de Ingresos, va ahora, voy a hacer otro comentario y lo voy a hacer a título

  
  
  
  
  
  
Oscar Magaña Torres

personal, si queda bajo esta nueva renta, si queda bajo necesitamos hacer el ajuste como tal, el próximo año, en este mes, ahora tiene que actualizar regidores en el mes de Agosto. **Presidenta Magali Casillas:** Ya las compañeras andan trabajando. **Director Jorge Juárez:** Es un tema que se sale como tal que se presenta. **Regidor Oscar Murguía:** Si eso lo marca la ley de ingresos, no podemos ir en contra de eso. **Director Jorge Juárez:** no, pero la misma Ley de Ingresos, en la ley de ingresos, me permite presentar los casos no previstos. **Tesorerera Ana María:** Si me permite es que la ley de ingresos marca \$124,750 por Expo Agrícola, sin embargo, él está argumentando, que eran 3 polígonos, pero como la ley de ingresos se aprueba antes de esa permuta, entonces no quedó contemplado, ahí está el artículo que la Junta de Gobierno puede redimir estos temas que no estén. **Director Jorge Juárez:** Es la misma Ley de ingresos la que permite, para que nos dé la facultad a nosotros, para señalar en la Junta de gobierno, en la misma Ley de Ingresos. **Regidora Marisol Mendoza:** No creo que sea muy complicado que puedan pagar esa cantidad, porque hay bastantes ingresos en esa Expo Agrícola, pero viendo la ley, está establecido. **Director Jorge Juárez:** Lo sabemos, si entiendo lo que me dices, no es gravoso para ellos. **Regidora Marisol Mendoza:** No es gravoso, porque ya estaba presupuestado. **Tesorerera Ana María:** En estricto sentido, sin acudir a la junta de gobierno nosotros tendríamos que cobrar los \$124,000, sin embargo, ellos están argumentando lo que ya les explico Jorge y por eso se somete a consideración. **Director Jorge Juárez:** ¿A ver entre lo que es justo y lo legal? **Regidor Oscar Murguía:** Lo que es justo para unos para otros no, lo legal. **Director Jorge Juárez:** Tienen la facultad de solicitarlo si claro, la misma ley y el mismo párrafo como tal se los está dando, lo pongo a consideración, como tal, de que las condiciones, efectivamente cambiaron, si cambiaron las condiciones, les voy diciendo los terrenos de enfrente, cada terreno se los renta en \$100,000 el particular, entonces por eso les estoy dando la respuesta, el próximo año hay que subirlo a mínimo \$100,000.

La propuesta que yo traigo es la parte proporcional, eso corresponde por metro cuadrado, lo hago como lo hacen los constructores, si hay otra

Oscar Murguía Torres

propuesta mejor, si no hay más comentarios, pongo a su consideración los que estén de acuerdo con esta propuesta de reducción de precio por que la circunstancia de los polígonos cambió, **los que estén de acuerdo que se les cobre la cantidad de \$66,329.58, hagan favor de levantar la mano, muchas gracias regidores, aprobado por unanimidad.**

**Sentido de la votación.**

Cargo	A favor	En Contra	En abstención
Presidenta Lic. Magali Casillas Contreras	X		
Regidor C. Ernesto Sánchez Sánchez	X		
Regidora C. Marisol Mendoza Pinto	X		
Regidor C. Oscar Murguía Torres	X		
Regidor C. Higinio del Toro Pérez	X		
Regidora C. Aurora Cecilia Araujo Álvarez	X		
Regidora C. Bertha Silvia Gómez Ramos	X		
Licenciado Jorge de Jesús Juárez Parra	X		
Mtra. Ana María del toro Torres	X		

Voy a pasar entonces al siguiente punto del orden del día, no se ha agendado nada, nada más si quiero señalar algo, como parte de que bueno, felicitar a mi equipo, porque ya presentamos nuestros primeros resultados en el SEVAC, que es parte de la contabilidad, nos tocó presentar, octubre, noviembre y diciembre, le tocó aquí a la compañera Ana María, tuvimos una calificación del 99.77 somos bien portados. Le estamos echando ganas al SEVAC y la transparencia de los números, esto como anunció a la comunidad, bueno vamos a clausurar, les agradezco muchísimo a todos, si ya no hay otro punto más, vamos a dar por clausurada esta tercera sesión ordinaria de la Junta de Gobierno del Comité de Feria y voy a pedir si nos ponemos de pie, siendo hoy lunes 24 marzo, clausuramos los trabajos a las 6:14 hrs de la tarde, Muchas gracias a todos por participar Muchas gracias.


Oscar Murguía Torres

**ATENTAMENTE**

Cd. Guzmán, Municipio de Zapotlán el Grande, Jalisco,  
a 24 de marzo del 2025.



**LIC. MAGALI CASILLAS CONTRERAS**  
Presidente Municipal



**LIC. ERNESTO SANCHEZ SANCHEZ.**  
Regidor Vocal



**MTRA. MARISOL MENDOZA PINTO.**  
Regidora Vocal



**LIC. OSCAR MURGUIA TORRES**  
Regidor Vocal



**LIC. BERTHA SILVIA GOMEZ RAMOS**  
Regidora Vocal





**LIC. AURORA CECILIA ARAUJO ALVAREZ.**  
Regidora Vocal

**MTRO. HIGINIO DEL TORO PÉREZ**  
Regidor vocal



**LIC. JORGE DE JESÚS JUÁREZ PARRA**  
Director del OPD Comité de Feria Zapotlán



**LIC. DIANA LAURA ORTEGA PALAFOX**  
Secretaria del OPD Comité Feria Zapotlán



**MTRA. ANA MARIA DEL TORO TORRES**  
Tesorera del OPD comité de Feria Zapotlán

La presente foja de firmas pertenece al **ACTA DE LA TERCERA SESIÓN ORDINARIA DEL OPD DENOMINADO COMITÉ DE FERIA ZAPOTLÁN 2024-2027**, con fecha 24 de Marzo del año 2025.

